

TOP 500 ROMAGNA

**Sintesi delle
principali aziende
della Romagna**



SUPPLEMENTO AL NUMERO ODIERNO DI **il Resto del Carlino** IN COLLABORAZIONE CON **Speed**



Poderi dal 1^o Nespoli 1929

Dal vigneto
al calice dal 1929



www.poderidalnespoli.com

INDICE

Rdc

5 | L'editoriale
di Matteo Naccari

7 | L'analisi
di Giuseppe Savioli e Silvia Gardini

9 | Intervista a Roberto **SOLLEVANTI**
e Gianni **BENDANDI**
partner di PwC di Matteo Naccari

11 | Intervista a Cristina **BALBO**
Direttore regionale di Intesa Sanpaolo di Riccardo Rimondi

13 | Intervista a Alessandra **LANZA**
Senior Partner di Prometeia di Riccardo Rimondi

14 | Intervista a Paolo **MAGGIOLI**
Presidente di Confindustria Romagna di Giuseppe Catapano

15 | Intervista a Giuseppe **SAVIOLI**
Presidente Ordine dei Commercialisti di Rimini di Antonio Del Prete

16 | Aziende Top 500

43 | L'analisi della provincia di Ravenna
di Giovanni Baldacci e Filippo Urbini

45 | L'analisi della provincia di Forlì Cesena
di Giovanni Baldacci

47 | L'analisi della provincia di Rimini
di Dino Berardocco e Luca Dal Prato

49 | Food and Beverage
di Antonio Erario

51 | Tessile e abbigliamento
di Filippo Urbini

53 | Porto Oil & Gas
di Luca Dal Prato e Lorenzo Margotti

54 | Cooperative di Dino Berardocco e Luca Dal Prato
Intervista a Mario **MAZZOTTI**
Presidente di Legacoop Romagna di Giuseppe Catapano

57 | Intervista a Alberto **GALASSI**
Amministratore delegato del Gruppo Ferretti
di Giuseppe Catapano

59 | Intervista a Aristide **CASTELLARI**
Presidente di Agrintesa di Marco Principini

61 | Intervista a Giacomo **FOCACCIA**
Responsabile tecnico-commerciale di Ecotech Italia

63 | Intervista a Federico **LIONELLO**
Direttore marketing e commerciale di Gruppo Eurovo
di Marco Principini

64 | Indice alfabetico Top500

Supplemento al numero
odierno de

il Resto del Carlino

A cura di Matteo Naccari

in collaborazione con **Speed**

Direttore responsabile Michele Brambilla
Condirettore Beppe Boni
Vicedirettore Gianluigi Schiavon
Caporedattore centrale Massimo Pandolfi

Realizzazione
Cliking Ltd.
www.cliking.net

Stampa
Rotopress International
Via E. Mattei, 106 - Bologna
Tel. 051.4592111
Fax 051.4592120

Speed

www.speweb.it
Viale Milanofiori Strada 3 Palazzo B10
20094 Assago (Milano)

Bologna 40138 - Via E. Mattei, 106
Tel. 051.6033848

Firenze 50122 - Viale Giovine Italia, 17
Tel. 055.2499224

Milano 20131 - Viale Milanofiori Strada 3
Palazzo B - Tel. 02.57577651



L'ECCELLENZA OSPEDALIERA CHE GUARDA AL FUTURO

Dialogo costante e attenzioni dedicate a ogni singolo paziente: in *GVM Care & Research*, Il Gruppo ospedaliero italiano, crediamo che il miglior percorso di prevenzione, diagnosi e cura inizi proprio da qui.

La nostra rete di strutture sanitarie, molte delle quali accreditate con il **Servizio Sanitario Nazionale**, consente ai pazienti di **accedere a percorsi di eccellenza vicini a casa propria**, grazie alla presenza degli Ospedali e Poliambulatori del Gruppo in 10 regioni italiane e all'Estero.

Una presenza **sempre più vicina al paziente** anche con la **telemedicina** attraverso la **videovisita** e il **telemonitoraggio**: per interfacciarsi direttamente con gli specialisti quando non è possibile recarsi in ospedale, **per il primo consulto** o per essere seguiti **nel follow up post intervento** e in caso di **patologie croniche**.

Umanizzazione delle cure, centralità della persona, elevato comfort degli ambienti, tecnologie all'avanguardia, metodiche operatorie innovative, ricerca e formazione costanti: sono i pilastri fondamentali su cui si basa la nostra attività.

Perché **migliorare la qualità della vita di ogni persona** è la nostra missione da sempre.

www.gvmnet.it



GVM
CARE & RESEARCH

I nostri Ospedali e Poliambulatori

Emilia Romagna

Reggio Emilia Salus Hospital

Bologna

Clinica Privata Villalba

Villa Torri Hospital

Cotignola Maria Cecilia Hospital

Ravenna Ravenna Medical Center

Faenza San Pier Damiano Hospital

Forlì Primus Forlì Medical Center

Castrocaro Terme

Poliambulatorio Terme di Castrocaro

Campania

Napoli Clinica Ruesch

Mercogliano Clinica Montevergine

Lazio

Roma

ICC - Istituto Clinico Casalpalocco

Ospedale San Carlo di Nancy

Villa Tiberia Hospital

Santa Rita da Cascia Hospital

Liguria

Genova Villa Serena

Rapallo ICLAS Istituto Clinico Ligure di Alta Specialità

Bordighera Ospedale Saint Charles

Lombardia

Milano EMO GVM Centro Cuore Columbus

Lecco G.B. Mangioni Hospital

Piemonte

Torino

Maria Pia Hospital

Clinica Santa Caterina da Siena

Puglia

Bari

Anthea Hospital

Ospedale Santa Maria

Conversano Villa Lucia Hospital

Taranto D'Amore Hospital

Lecce Città di Lecce Hospital

Sicilia

Palermo Maria Eleonora Hospital

Agrigento Agrigento Medical Center

Toscana

Firenze

Maria Beatrice Hospital

Maria Teresa Hospital

Montecatini Terme Santa Rita Hospital

Veneto

Cortina d'Ampezzo Ospedale Cortina

Residenze sanitarie assistenziali:

Opera Pia Lotteri (TO), Torre della Rocchetta (PV), Beata Vergine del Rosario (RM) e Casa SS. Salvatore (PA)

Estero: Francia, Polonia, Albania e Ucraina

Idee e gioco di squadra La Romagna può rinascere

La crisi sta colpendo duro, occorre una visione di medio lungo periodo
Turismo, infrastrutture e tanta fiducia per lasciarsi alle spalle il periodo buio

di **Matteo Naccari**

In economia contro l'incertezza non esiste rimedio. Tra contagi che salgono, vaccini che non arrivano, governo che cambia, come si può chiedere a un imprenditore di programmare il futuro? E di investire? Impossibile. E' la situazione nella quale si trova non solo la Romagna, ma una grandissima parte del mondo. Questo territorio, emerge con chiarezza dai dati analizzati nell'inserito delle Top 500, seppur riferiti al 2019, ha realtà economiche solide e con tutti i fondamentali a posto. Ci sono aziende che innovano, esportano e creano valore per l'ambiente che le circonda; oltre a essere conosciute ovunque. Punti di forza che serviranno per ribattere colpo su colpo una crisi piombata come un meteorite.

La Romagna si ritrova nel mezzo di un pantano economico con alcune delle sue eccellenze profondamente minate. Il turismo - di mare, d'arte e di collina -, sta subendo come non mai, così come, a cascata, il commercio, la ristorazione e i servizi. Cosa accadrà nei prossimi mesi non è semplice da decifrare, ma quello che è certo è che serve l'unione di tutti per ripartire. E rinascere. Storicamente in Romagna i campanili l'hanno fatta da padrone, ma mai come ora è necessario uno scatto in avanti. Da parte soprattutto della politica.

Intanto, bisogna spingere sulle infrastrutture, migliorare i collegamenti della costa con gli snodi principali della regione, in primis Bologna, dalle autostrade ai treni. A questo va aggiunta una strategia precisa per gli aeroporti, con Forlì che deve diventare

un nuovo snodo per i turisti e non solo un concorrente dello scalo di Rimini. Lo stesso vale per l'arte e la cultura, sfruttando ad esempio le celebrazioni per Dante (sono i 700 anni dalla morte), le connessioni che esistono nel cibo, nel vino e così via. Il territorio romagnolo va venduto come una sola cosa, offerto come un'unica grande bellezza. Solo così è possibile rinascere e solo così, presentando l'idea di unione, si può togliere incertezza agli imprenditori. Che si sentiranno più legittimati e spinti a investire qui. Creando ricchezza e posti di lavoro.

E' questa la sola strada per guardare avanti con ottimismo ridando fiducia anche a chi qui vive e ha deciso di passare la propria vita. Certo, è più facile a dirsi che a farsi, ma solo così si può avere una prospettiva. Altre soluzioni non ci sono.

© RIPRODUZIONE RISERVATA



NOTE METODOLOGICHE

CAMPIONE ANALIZZATO

Top 500 Romagna prende in esame le prime 500 imprese con sede legale e attività operativa nelle provincie della Romagna selezionate sulla base del fatturato nell'esercizio 2019, di cui risulta disponibile il bilancio approvato. Come già avvenuto per le scorse edizioni, sulla base delle informazioni in nostro possesso sono state incluse nel campione anche le imprese con sede legale non nelle provincie della Romagna ma con sede direzionale, amministrativa ed operativa nella Romagna, al fine di fornire una rappresentazione dell'economia romagnola il più accurata possibile. Dall'analisi sono state escluse le società finanziarie (banche e assicurazioni) e le holding finanziarie (ossia le società che hanno come attività quasi esclusiva la gestione di partecipazioni in altre imprese) senza sede operativa nelle provincie della Romagna. Utilizzando le informazioni disponibili, inoltre, si è cercato di escludere tutte le società controllate da imprese già inserite in graduatoria. Non siamo in grado di escludere che qualche gruppo sia stato presentato con più di una società nella graduatoria generale. I dati riportati nelle tabelle sono quelli del bilancio consolidato di gruppo, ovvero del bilancio d'esercizio, quando il bilancio consolidato non viene redatto. Solo in rari casi di irreperibilità del bilancio consolidato si è considerato quello individuale. I dati presentati come esercizio 2019 sono relativi ai bilanci chiusi fra l'1 maggio 2019 ed il 30 aprile 2020. I dati comparativi dell'esercizio 2018 riportati nelle tabelle sono quelli acquisiti dai bilanci depositati dalle società nel 2018. Essi sono stati adeguati laddove le società avessero a loro volta prodotto un comparato 2018 diverso, per effetto della modifica di eventuali criteri di contabilizzazione ovvero del passaggio alla redazione del bilancio secondo gli IAS/IFRS. Pertanto, i dati di bilancio esaminati possono essere considerati confrontabili con quelli relativi all'esercizio precedente. Per poche imprese con prevalente attività su commessa è stato considerato il totale del valore della produzione. Per l'individuazione iniziale delle società è stata utilizzata la banca dati AIDA, dalla quale sono stati estratti direttamente la maggior parte

dei dati riportati nelle tabelle, qualora disponibili in formato digitale. È quindi possibile che alcune imprese, pur avendo i requisiti di fatturato, non siano state inserite in graduatoria per l'indisponibilità del relativo bilancio alla data di chiusura delle elaborazioni (febbraio 2020) presso la banca dati indicata. La classificazione nei diversi settori è stata effettuata utilizzando i codici ATECO attribuiti all'impresa dalla banca dati AIDA.

GLOSSARIO - LEGENDA

L'analisi è volta ad approfondire tre rilevanti caratteristiche delle maggiori imprese delle provincie romagnole: la dimensione, la redditività ed il rischio finanziario. Ciascuna caratteristica è studiata attraverso l'utilizzo di appositi indicatori/indici di bilancio di seguito illustrati.

DIMENSIONE AZIENDALE

1. Ricavi: è il valore complessivo dei ricavi di vendita dell'esercizio di riferimento.
2. Totale attivo: è il totale degli investimenti aziendali in essere al termine dell'esercizio. È pari al totale delle attività di stato patrimoniale.
3. Patrimonio netto: è la differenza fra attività e passività e rappresenta la valorizzazione delle risorse investite dai soci nell'impresa, direttamente attraverso il conferimento di denaro o beni e indirettamente attraverso la mancata distribuzione di utili. È pari al patrimonio netto di stato patrimoniale (patrimonio netto consolidato, in caso di bilancio consolidato).

REDDITIVITÀ

4. Utile (perdita) d'esercizio: è il risultato che sintetizza l'andamento economico dell'anno. Se positivo, significa che l'impresa ha generato beni/servizi con un valore superiore al costo di tutti i fattori produttivi impiegati nella produzione/fornitura dei medesimi. È pari all'utile/perdita riportato in conto economico (utile/perdita consolidato, in caso di bilancio consolidato).
5. Risultato operativo (EBIT): misura il reddito complessivamente prodotto da tutti gli investimenti non finanziari dell'impresa, prima degli oneri finanziari e delle imposte. Tale risultato non è influenzato dall'indebitamento della società. È calcolato sottraendo ai ricavi di vendita tutti i costi ordinari di natura operativa.

6. Mol (EBITDA): è il Margine Operativo Lordo ed è dato dalla differenza fra i ricavi di vendita e tutti i costi di produzione, esclusi gli ammortamenti e le svalutazioni. Non tiene inoltre conto, come già l'EBIT, della gestione finanziaria e tributaria. Rappresenta un indicatore della capacità dell'azienda di generare risorse finanziarie attraverso la vendita di beni e/o servizi.

7. ROE: misura le redditività per i soci dell'impresa, ossia il rendimento del patrimonio netto. Nelle imprese (non coop) è un indice sintetico dell'efficacia gestionale. È calcolato come rapporto fra l'utile (perdita) dell'esercizio e il patrimonio netto a fine esercizio. Se il patrimonio netto è negativo, l'indice non viene calcolato.

8. ROI: misura la redditività del totale attivo, ossia quanto hanno reso gli investimenti aziendali nell'anno considerato. È calcolato come il rapporto fra il risultato operativo e il totale attivo a fine esercizio.

9. ROS: misura la redditività operativa delle vendite, ossia quanta parte del fatturato dell'esercizio si è trasformata in reddito operativo. È un indice di efficienza della gestione: più alto è il ROS, più efficiente è stata l'impresa. È calcolato come il rapporto fra il risultato operativo e i ricavi di vendita.

RISCHIO FINANZIARIO

10. Rapporto di indebitamento: misura per ogni euro di patrimonio netto, quante passività sono iscritte in stato patrimoniale. È una misura dell'indebitamento dell'impresa, che considera sia le passività finanziarie, sia le passività operative. Tanto maggiore è questo rapporto, tanto più alto è il rischio finanziario. È calcolato rapportando tutte le passività al patrimonio netto. Se il patrimonio netto è negativo, l'indice non viene calcolato.

11. Copertura degli oneri finanziari: questo indice misura quanto il margine operativo lordo copre gli oneri finanziari dell'esercizio. È calcolato rapportando il Mol (EBITDA) agli oneri finanziari dell'esercizio ed informa sulla quota di risorse derivanti dalla gestione destinate alla remunerazione dei mezzi dei terzi. Valori elevati dell'indice indicano un ridotto rischio finanziario. Se l'impresa non ha oneri finanziari e per valori prossimi allo zero, l'indice non è calcolato.



IL GRANDE LABORATORIO DELLA PASTA FRESCA

Abbiamo insegnato alle nostre macchine i gesti delle mani, scegliamo con cura attenta ogni ingrediente, abbiamo affinato una sapiente tecnica di surgelazione. All'intuito e alla passione abbiamo unito esperienza e conoscenza della tradizione.

Da noi si respira la stessa aria di un piccolo laboratorio, quel laboratorio che è diventato la grande azienda di famiglia Surgital, che ha saputo portare la tradizione della pasta fresca alla ristorazione di tutta Italia e del mondo.

SIAMO PASTAI, SIAMO IMPRENDITORI, SIAMO UNA FAMIGLIA

Portiamo la tradizione nelle vostre cucine con



Timida crescita del fatturato pre-Covid

Dati positivi in tutte e tre le province. Aumentano anche gli investimenti, segnali di flessione sul fronte della redditività

di **Giuseppe Savioli**
e **Silvia Gardini**

La classifica Top500 Romagna, giunta alla sua settima edizione, offre un'immediata base per il confronto delle performance fra le imprese con i più alti fatturati del territorio delle province Forlì-Cesena, Ravenna e Rimini. Come sempre ci preme sottolineare che, per impostazione metodologica, esclude le imprese di minori dimensioni tendendo perciò a non rappresentare adeguatamente alcuni settori, come ad esempio quello turistico formato da micro imprese spesso nella forma giuridica non di capitali. È dunque importante evidenziare la pari dignità delle imprese che ne rimangono escluse. Altresì, come esplicitato nelle note metodologiche, è possibile che talune delle imprese di maggiori dimensioni non siano state incluse in questa edizione per mancanza di reperibilità dei loro bilanci nella banca dati fonte della selezione. Venendo agli andamenti registrati sul biennio 2019-2018, le imprese incluse in Top 500 Romagna mostrano un fatturato medio per l'anno 2019 che si attesta a 88,229 milioni di euro ed in lieve crescita (+4,25%) rispetto al 2018. Tuttavia, l'ammontare del fatturato presenta una distribuzione non omogenea all'interno del campione e con una variabilità molto elevata. Si passa da un fatturato massimo per il 2018 di 2,445 miliardi di euro registrati dall'impresa prima in classifica,



| PROVINCIA | MEDIA RICAVI | | MEDIA UTILE/PERDITA D'ESERCIZIO | |
|----------------------------|--------------|--------|---------------------------------|-------|
| | 2019 | 2018 | 2019 | 2018 |
| (dati in migliaia di euro) | | | | |
| Forlì-Cesena | 99.029 | 93.285 | 1.885 | 1.711 |
| Ravenna | 77.347 | 76.091 | 983 | 942 |
| Rimini | 90.091 | 85.771 | 2.657 | 3.220 |

sino al valore minimo di 14,566 milioni di euro. Per quanto attiene all'andamento degli utili, i dati mostrano un dato medio sostanzialmente stabile e che si attesta ad un valore di 1,669 milioni di euro nel 2019, mentre le imprese in perdita rappresentano solo il 13,4% del totale. Leggiamo un arresto della redditività

NOTE POSITIVE

Per gli utili, le cifre medie sono stabili, mentre le imprese in perdita rappresentano solo il 13,4% del totale

A partire dal basso
Giuseppe Savioli,
Silvia Gardini,
Antonio Erario,
Giovanni Baldacci, Filippo Urbini e
Dino Berardocco

misurata dall'indice ROE, che - al netto dei dati anomali - per il 2019 si attesta mediamente a 7,41%, mostrando una contrazione del -18,2%.

Contrazioni, anche se meno intense, si rilevano nell'indice Roi, che per il 2019 si attesta al 4,39% (-14%), e nell'efficienza delle vendite misurata dall'indice Ros, che per il 2019 scende al 3,70% (-13%). Dall'analisi dei dati delle singole tre province, è possibile leggere andamenti complessivamente in crescita. Sono Forlì-Cesena e Rimini a mostrare una crescita del fatturato medio più netta, rispettivamente del +6,16% e +5,04%, mentre Ravenna mostra una crescita del fatturato medio più contenuta (+1,16%). Per quanto riguarda gli utili medi, le province mostrano andamenti molto differenziati. Dall'analisi dell'area patrimoniale delle 500 imprese, il capitale investito complessivo medio passa da 76,8 a 81,4 milioni di euro nel 2019 (+6,10%) e il patrimonio netto sale da 26,9 a 29,2 milioni di euro (+8,30%). Il dato è affiancato da un rapporto di indebitamento medio in leggero miglioramento, che si attesta comunque a 6,02 nel 2019. Guardando il dato mediano, tuttavia, l'indebitamento tende ad apparire meno consistente (2,58). Infine,

RINGRAZIAMENTI

Il team al lavoro sui dati

L'analisi dei bilanci è stata diretta dal professor Giuseppe Savioli, ordinario di Economia Aziendale dell'Università di Bologna, e curata da un gruppo di dottori commercialisti coordinato dalla professoressa Silvia Gardini, docente a contratto di Bilancio Consolidato all'Università di Bologna. Si ringraziano per il contributo Giovanni Baldacci, Dino Berardocco, Luca Dal Prato, Antonio Erario e Filippo Urbini. Questa pubblicazione non sarebbe stata possibile senza il supporto e la collaborazione dei professionisti della PwC.

per quanto riguarda il rischio finanziario, è possibile osservare un miglioramento dell'indice di copertura degli oneri finanziari, che incrementa (+10,8%), imputabile in parte alla crescita dell'Ebitda medio (+5,08%). In conclusione, il miglioramento sul fatturato, sugli investimenti e sul grado di indebitamento non è altresì accompagnato dal medesimo trend sui principali indicatori di redditività, confermando i segnali di flessione sulla redditività già evidenziati nel biennio precedente.

© RIPRODUZIONE RISERVATA

| | RICAVI | | TOTALE ATTIVO | | PATRIMONIO NETTO | | UTILE / PERDITA D'ESERCIZIO | | Risultato operativo (EBIT) | | Mol (EBITDA) | | ROE | | ROI | | ROS | | Rapporto di indebitamento | | Copertura degli Oneri Finanziari | | |
|----------------------------|-----------|-----------|---------------|-----------|------------------|---------|-----------------------------|----------|----------------------------|---------|--------------|---------|----------|----------|---------|---------|---------|---------|---------------------------|--------|----------------------------------|----------|--|
| | 2019 | 2018 | 2019 | 2018 | 2019 | 2018 | 2019 | 2018 | 2019 | 2018 | 2019 | 2018 | 2019 | 2018 | 2019 | 2018 | 2019 | 2018 | 2019 | 2018 | 2019 | 2018 | |
| (dati in migliaia di Euro) | | | | | | | | | | | | | | | | | | | | | | | |
| Media | 88.229 | 84.634 | 81.466 | 76.846 | 29.202 | 26.965 | 1.669 | 1.700 | 2.884 | 3.116 | 6.119 | 5.823 | 7,41% | 9,06% | 4,39% | 5,12% | 3,70% | 4,27% | 6,02 | 6,70 | 92,10 | 83,11 | |
| Standard Deviation | 201.849 | 191.523 | 167.387 | 154.302 | 70.472 | 66.273 | 8.187 | 10.179 | 9.953 | 9.565 | 15.798 | 14.370 | 48,32% | 32,15% | 6,84% | 6,61% | 6,89% | 7,29% | 16,87 | 17,98 | 537,54 | 327,76 | |
| Minimo | 14.566 | 6.363 | 797 | 1.633 | 37 | 37 | -77.963 | -144.164 | -36.896 | -39.608 | -25.698 | -37.207 | -892,37% | -378,97% | -31,72% | -39,39% | -38,06% | -64,67% | 0,08 | 0,10 | -417,96 | -43,44 | |
| 25% del campione | 20.570 | 20.476 | 14.564 | 14.217 | 2.840 | 2.763 | 52 | 54 | 214 | 277 | 609 | 662 | 1,65% | 1,99% | 1,04% | 1,40% | 0,69% | 1,00% | 1,20 | 1,31 | 4,98 | 4,88 | |
| 50% del campione | 32.128 | 30.640 | 26.826 | 26.189 | 7.733 | 7.236 | 445 | 532 | 850 | 944 | 1.838 | 1.850 | 7,60% | 8,58% | 3,24% | 3,51% | 2,37% | 2,71% | 2,58 | 2,80 | 12,79 | 14,79 | |
| 75% del campione | 68.760 | 66.155 | 66.635 | 63.426 | 21.197 | 18.208 | 1.595 | 1.904 | 2.511 | 2.914 | 4.693 | 4.650 | 15,37% | 18,65% | 6,71% | 7,68% | 5,75% | 6,85% | 5,34 | 5,69 | 41,37 | 41,86 | |
| Massimo | 2.444.897 | 2.104.519 | 1.379.158 | 1.121.308 | 680.828 | 650.461 | 83.745 | 93.468 | 108.352 | 106.853 | 143.586 | 131.417 | 87,68% | 81,78% | 38,19% | 37,39% | 47,73% | 45,09% | 299,60 | 293,04 | 8.802,90 | 4.179,53 | |



dal 1973



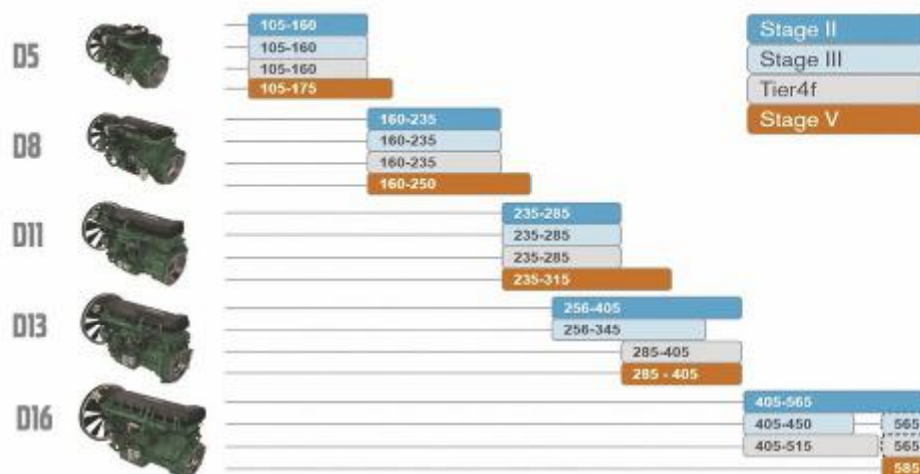
carmi

spa
castel bolognese

Vendita Assistenza Ricambi

AUTHORIZED
VOLVO PENTA CENTER

VENDITA MOTORI DIESEL INDUSTRIALI A GIRI VARIABILI



NOLEGGIO MACCHINE E ATTREZZATURE MOVIMENTO TERRA



carmi
ENGINEERING



DISPONIBILITÀ MACCHINE
USATE SU
WWW.CARMISPA.COM

MecALAC

GASPARIN
Impianti

DIECI

BERCI

TREVI
BENNE



CARMISPA - VIA EMILIA PONENTE 1425 - 48014 CASTEL BOLOGNESE (RA) - ITALY -
TEL. 0546 50099 - WWW.CARMISPA.COM - INFO@CARMISPA.COM

«Obiettivi precisi e riforme Così possiamo ripartire»

Sollevanti, partner di PwC: «Occorre una visione di medio lungo periodo
In Italia avanti tutta su sburocratizzazione, digitalizzazione e infrastrutture»

di **Matteo Naccari**

Roberto Sollevanti, partner di PwC: la crisi economica provocata dalla pandemia colpisce duro, come si può ripartire?

«Secondo le stime, il Pil dell'Italia nel 2020 è crollato tra l'8,8 e il 9,1% e la crescita prevista per il 2021 di circa il 4,8% non colmerà quanto perso. Da maggio abbiamo avuto incontri coi nostri clienti, amministratori delegati, ministri, per raccogliere riflessioni e da questo è emerso un quadro preciso: la ripartenza va fondata su una visione di medio lungo periodo, con obiettivi precisi e riforme strutturali».

Più facile a dirsi che a farsi.

«L'Europa mette a disposizione tantissime risorse, noi dobbiamo utilizzarle al meglio».

Da dove si parte?

«Bisogna semplificare e sburocratizzare. Occorrono leggi e re-

golamenti per sostenere le aziende che investono, assumono e intraprendono processi di crescita e di ricapitalizzazione». **Per realizzare una grande opera occorrono decenni...**

«La rapida cantierabilità è una condizione della Commissione europea per accedere ai fondi Next generation EU».

Abbiamo un tessuto composto da piccole e medie imprese: non è facile per loro dotarsi dei capitali necessari per avviare progetti.

«La pandemia ha imposto cambiamenti rapidi che molte piccole e medie realtà non hanno po-

ESORTAZIONE

«Dall'Europa arriveranno diversi fondi: non perdiamoli E sosteniamo chi crea lavoro»

tuto applicare per mancanza di risorse. A livello centrale dobbiamo limitare il rischio di insolvenza e sul lungo periodo vanno dati incentivi a chi ricapitalizza o si aggrega».

La moda lancia le sfilate virtuali, le fiere sono sul web, lo smart working è diffuso, l'e-commerce è esploso: è rivoluzione digitale?

«Ottimo, però resta un ritardo dell'Italia. Ora per fare impresa serve l'adozione di strumenti digitali, è un prerequisito. Senza contare che dall'analisi dei dati dei clienti si possono modificare i propri modelli di business».

E la sostenibilità?

«La transizione verso modelli di sviluppo sostenibile va incentivata. E va sostenuta una rivoluzione infrastrutturale, sempre coi fondi del piano Next generation. Per i trasporti, l'energia, agganciando il trend della decarbonizzazione, e la riconversione



Roberto Sollevanti di PwC: la crescita per il 2021 del 4,8% non colmerà quanto perso

industriale».

Più infrastrutture significa collegarsi meglio con l'estero.

«L'export va sostenuto di più visto che gli spostamenti devono seguire standard di sicurezza. Va promosso il brand Italia».

Tutto questo basterà?

«No, per far ripartire i consumi serve ristabilire un clima di fiducia, soprattutto quando l'emergenza finirà. E bisogna salvaguardare l'occupazione, premiando le aziende che sapranno creare nuovi posti di lavoro».

© RIPRODUZIONE RISERVATA

SOTTO LALENTE

Confronto sul futuro

I risultati dell'iniziativa 'Italia 2021'

Già nel mese di maggio del 2020, PwC ha seguito un sentimento espresso da colleghi e clienti: la voglia di non rassegnarsi. Da qui parti ad un ciclo di incontri che è poi approdato su Sky con 12 puntate intitolate 'Italia 2021', al quale hanno partecipato 80 ospiti di cui 22 amministratori delegati di aziende, 6 ministri, diversi giornalisti e rappresentanti del mondo associativo ed istituzionale. E ora, nel 2021, i partner di PwC, anche attraverso queste interviste, fanno il punto su questo lavoro dando un contributo al dibattito che è in corso per mettere in campo ricette per ripartire.

Gianni Bendandi, partner di PwC: «Anno pieno di incertezza, chi guida le imprese deve evitare per tempo situazioni irrisolvibili»

«La velocità è fondamentale per evitare le crisi»

Il consiglio: «E' necessario agire quando l'azienda è sotto controllo. Fondamentali gli aiuti dall'esterno»

Gianni Bendandi, partner di PwC, che consigli darebbe a un'impresa per affrontare un 2021 pieno di incognite?

«La strada che aspetta le nostre aziende nei prossimi mesi, proprio per l'incertezza creata dal Covid, sarà sconnessa. Certo, il governo ha messo in atto diversi interventi, ma solo in parte e solo per alcuni hanno permesso di assorbire le peggiori conseguenze. Tutti i business devono essere pronti ad affrontare quest'anno, indipendentemente dagli aiuti che possono arrivare».

Insomma, bisogna prepararsi al peggio.

«Alcune realtà, purtroppo, hanno dovuto fare ricorso a procedure concorsuali, ma molte possono continuare ad operare completamente in bonis, se le giuste decisioni vengono prese per tempo».

Come ci si mette in sicurezza?

«Bisogna identificare per tempo le potenziali aree di rischio e le opzioni finanziarie perseguibili, considerando i diversi stakeholder. Va mantenuta la credibilità delle azioni intraprese che sono il patrimonio più importante per tutte le aziende, in particolare quelle in difficoltà».

Suggerimenti?

«Prima di tutto bisogna fare at-



Gianni Bendandi di PwC: «A causa del Covid la strada che ci aspetta sarà sconnessa»

tenzione alla propria situazione reale. Troppo spesso fasi di stagnazione di bassa performance degenerano velocemente in crisi economica e poi finanziaria. Si possono fare diverse cose,

SUGGERIMENTO

«Dare aggiornamenti permette ai portatori di interesse di sentirsi protetti dai manager aziendali»

ma uno dei rischi è l'incapacità o la mancanza di lucidità del management di interpretare i primi segnali di crisi».

Basta la consapevolezza?

«No, occorre anche la velocità. Agire quando ancora l'azienda è sotto controllo è essenziale, più si ritarda l'azione in assenza di consapevolezza più si riducono le opzioni perseguibili con danni permanenti all'azienda».

Si può fare tutto da soli?

«Una visione esterna e qualificata permette di capire bene le op-

zioni perseguibili e di non rimandare l'assunzione di responsabilità della situazione, comprendendo in modo chiaro le ragioni di crisi».

La comunicazione è importante?

«Sicuramente. Bisogna capire quali informazioni dare a fornitori, banche, dipendenti e così via per prendere le loro decisioni. Fornire aggiornamenti e assicurare massima trasparenza permette ai diversi portatori di interesse di sentirsi considerati e protetti dai manager aziendali».

Non è semplice.


«La fiducia sull'azienda e sul suo management è alla base di un buon rapporto coi diversi stakeholder, questa fiducia va costantemente rafforzata dimostrando che la società sta seguendo un piano di azione chiaro e preciso».

Concludendo: sono molti gli aspetti da considerare.

«La gestione della situazione di pre-crisi aziendale è delicata e va portata avanti con decisione e comprensione degli equilibri in gioco tra i diversi stakeholder aziendali facendosi aiutare dall'esterno per realizzare un processo efficace».

m. n.

© RIPRODUZIONE RISERVATA



The best training experience

Allenati con l'energia dei migliori trainer online e rendi il tuo allenamento più entusiasmante, grazie a tutte le app di entertainment disponibili.

TECHNOGYM

Scopri Technogym Bike.
Chiama l'800 707070 o visita technogym.com

L'intervista

Top 500 Romagna



TRA CRISI E RESILIENZA

1 A sinistra, Cristina Balbo, direttrice regionale Emilia Romagna e Marche di Intesa Sanpaolo



2 A destra, la spiaggia di Riccione presa d'assalto e la raccolta della frutta



«Bisogna investire sul medio e lungo periodo»

Balbo, direttrice di Intesa Sanpaolo: «C'è incertezza, ma alcuni trend sono ineludibili: si tratta di digitale, sostenibilità e innovazione»

di **Riccardo Rimondi**

Cristina Balbo, direttrice regionale Emilia Romagna e Marche di Intesa Sanpaolo, che bilancio si può tracciare sul 2020 dell'economia romagnola?

«La Romagna è stata fortemente impattata dalla pandemia, soprattutto per la spiccata vocazione turistica e la presenza rilevante di alcuni settori più colpiti come quello della moda. Il turismo romagnolo però ha tenuto un po' meglio rispetto ad altre regioni: il calo delle presenze è stato del 40% circa in Romagna contro il 50% dell'Italia nei primi 10 mesi. Sull'anno, il calo è stato del 42%. C'è stato un crollo primaverile, ma i mesi estivi sono andati molto meglio, perché la Romagna è legata al turismo di prossimità».

E oltre al turismo?

«In generale l'economia romagnola ha subito un impatto forte. Lo possiamo misurare con il calo dell'export che è stato del 14% nel 2020, più marcato rispetto alla regione nel suo complesso (che si è attestata al 10%). Il settore moda, tra tessile, abbigliamento e calzature, ha avuto un calo complessivo del 26% circa, d'altra parte il comparto ha perso una stagione intera. Hanno fatto meglio la cantieristica, le bevande e il mobile».

Cosa ci aspetta nel 2021?

«Anche il 2021 sta continuando ad avere impatti: sia perché continuano le restrizioni, sia perché il permanere del clima di incertezza, anche se un po' inferiore rispetto all'anno scorso, frena moltissimo gli investimenti di famiglie e imprese. Ed è dagli inve-

stimenti che dipende la ripresa».

Come stanno andando i distretti?

«I distretti tengono di più rispetto alla media dell'economia, ma anche i cinque più importanti nei primi nove mesi hanno avuto un calo del 17%, più marcato del totale dei distretti regionali e nazionali. Un segnale positivo arriva dai mobili, soprattutto dagli imbottiti di Forlì, che hanno avuto una crescita sui mercati esteri del 9,9% soprattutto in Francia e Cina. È calata un po' l'ortofrutta, dell'11,8%. Poi andiamo a peggiorare con i segni meno delle macchine del legno e della moda».

Come mai questa performance dell'ortofrutta in un contesto in cui l'agroalimentare sembra complessivamente aver tenuto?

«L'ortofrutta è legato anche al mondo dell'horeca. Se la grande distribuzione organizzata è andata bene, in generale è venuto a mancare tutto il settore dell'horeca».

Sul fronte depositi, che tendenze avete notato sulle province romagnole?

«A livello nazionale stiamo assistendo a un incremento, sia per le famiglie sia per le imprese, particolarmente significativo per le seconde. Questa tendenza è data purtroppo da minori consumi e investimenti. L'incer-

tezza e le restrizioni hanno portato a una pesante frenata, ma incidono anche l'importante immissione di liquidità nel sistema, le moratorie e le sospensioni. Noi abbiamo sospeso finanziamenti per quasi 2 miliardi, pari a quasi 13mila finanziamenti. Ovviamente questo consente di conservare la liquidità. Vediamo i depositi aumentare, ma bisognerà vedere poi quali saranno le dinamiche quando le misure di sospensione verranno meno».

Sul fronte investimenti?

«La mancanza di investimenti preoccupa, perché non c'è ripresa senza investimenti. È comprensibile, l'incertezza è forte, ma dall'altro lato non c'è sviluppo o crescita senza investimenti. E ci sono alcuni trend oggi ineludibili: investire su digitale, sostenibilità e innovazione è fondamentale. Vediamo qualche trend positivo sui settori che stanno avendo la dinamica migliore, iniziative singole, ma in generale c'è un clima d'attesa, nonostante ci siano delle misure favorevoli».

Come va con i prestiti?

«Sicuramente nel 2020 c'è stata una fortissima espansione del credito. Siamo intervenuti come sistema e banche in modo massiccio, dando liquidità alle imprese. Noi siamo intervenuti anche con misure nostre per dare liquidità perché era la cosa più urgente da fare. Visto che la crisi non finirà prestissimo, dobbiamo capire qual è il miglior supporto da dare al cliente. Il pacchetto degli aiuti di Stato varato dalla commissione europea e poi declinato dai singoli paesi la primavera scorsa doveva scadere a giugno 2021: durerà fino a fine anno ed è stato ampliato per durate e massimali».

Insomma che linea state seguendo?

«Cerchiamo di aiutare le imprese a superare questo momento finché non si riprenderà il ciclo dei fatturati, incoraggiandole a guardare in avanti, con una pianificazione di medio lungo periodo, ad allungare le posizioni e a cominciare a pensare agli investimenti. Per il turismo abbiamo fatto finanziamenti con un preammortamento di tre anni e stiamo mettendo a punto misure che tengano conto del tipo di settore».

Quali iniziative avete in programma sul territorio romagnolo?

«Siamo intervenuti in maniera massiccia per dare liquidità e sospendere i finanziamenti di famiglie e imprese. Parliamo di 13mila sospensioni per 2 miliardi di euro. Ora stiamo intervenendo in due modi: continuiamo a intervenire con la liquidità dove è necessario, ma soprattutto a supporto degli investimenti che vadano a sostenere la transizione digitale, per cogliere le opportunità del pacchetto Industria 4.0 e con investimenti su sostenibilità ed economia circolare. Ma non solo, vogliamo affiancare all'offerta del prodotto finanziario anche un supporto su temi diversi, come i laboratori di circular economy nel nostro centro innovazione».

© RIPRODUZIONE RISERVATA

PRESTITI

«Nel 2020 c'è stata una fortissima espansione del credito, siamo intervenuti in modo massiccio»

DISTRETTI A CONFRONTO

Chi sale e chi scende nei mesi più duri

1 In controtendenza

Volano i mobili imbottiti di Forlì



«Un segnale positivo – nota Balbo – arriva dai mobili, soprattutto quelli di Forlì, che hanno avuto una crescita sui mercati esteri del 9,9%, soprattutto in Francia e Cina». Nel solo terzo trimestre, la crescita dell'export è stata addirittura del 45,5%

2 Anno nero

Moda in grande difficoltà



Moda, tessile e calzature, i comparti legati maggiormente ai consumi, sono stati fortemente frenati dalla crisi derivata dalla pandemia. L'intero settore ha avuto un calo del 26%: «D'altra parte – nota Balbo – ha perso una stagione intera»

POLLO ALLEVATO ALL'APERTO
SENZA USO DI ANTIBIOTICI

"CAMPESE"
A LENTO ACCRESCIMENTO

Amadori
Passione di Famiglia

100% ITALIANO
ALIMENTAZIONE VEGETALE NO OGM
LAVORATO CON ENERGIA RINNOVABILE



WWW.AMADORI.IT

L'intervista

Top 500 Romagna



COMPARTO SOFFERENTE

1 A sinistra, Alessandra Lanza, senior partner della società di consulenza Prometeia



2 A destra, turisti in spiaggia a Rimini e nei pressi della tomba di Dante a Ravenna



«Il turismo deve replicare la Motor Valley»

Lanza, senior partner di Prometeia: «Bisogna immaginare un nuovo assetto del settore, ma è necessario un cambio di mentalità»

di **Riccardo Rimondi**

Alessandra Lanza, senior partner della società di consulenza Prometeia, com'è andato il 2020 per l'economia emiliano-romagnola?

«Chiaramente il 2020 è stato anche per questa regione un anno molto pesante, come per tutto il Paese, da tutti i punti di vista. Il Pil ha subito un calo paragonabile a quello del Paese, forse lievemente più marcato: del 9,2% secondo le nostre stime, contro l'8,8% della media italiana secondo l'Istat. C'è un calo dei consumi evidente per le famiglie (dell'11,4%) e un calo altrettanto forte degli investimenti (del 7,8%). Meno peggio sono andate le esportazioni (-9,5%), calate due punti meno della media nazionale. Segno di un territorio che si basa su un'economia reale solida: questo è un territorio manifatturiero ancora molto legato all'export. Questo fa sì che l'Emilia-Romagna sia un territorio con ancora grandi capacità di resilienza e di recupero».

I segnali di ripresa hanno visto una certa continuità? O la 'ripresina' del terzo trimestre si è già esaurita?

«Nel momento in cui è finita la fase di lockdown 'rigoroso', si è mostrato un recupero consistente e ininterrotto, fatto salvo il mese di ottobre quando c'è stata una recrudescenza della pandemia, con un assestamento a fine anno: significa che non si cade, ma si ferma la ripresa. Insomma c'è una capacità di resilienza e recupero che segue la crisi sanitaria e che quindi quando ci sono recrudescenze della pandemia si arresta».

Quali saranno le tendenze di quest'anno?

«Se guardiamo agli ordinativi, gli ordini arrivano principalmente dall'estero e continuano a mostrare una buona dinamica, mentre qualche fatica in più viene dagli ordinativi a livello nazionale. Questo è tipico di un tessuto fatto soprattutto dall'industria, che quando riparte lo fa con l'export. Il caso dell'Emilia fa scuola, perché i mercati più importanti sono sì quelli più vicini - Germania, Francia, Spagna - ma anche quelli più lontani come Usa, Giappone, Cina. La crescita più intensa verrà dai mercati che hanno risolto prima il problema sanitario: il sud-est asiatico, il Nordafrica, il Medio Oriente. Usa ed Europa saranno più lenti. Questo è un buon punto per una regione manifatturiera, che ha industrie che hanno sofferto molto, come automotive, agroalimentare, che hanno una capacità di recuperare molto in fretta».

Com'è la situazione in Romagna, un territorio particolarmente esposto sul turismo?

«La sofferenza sarà più lunga e prolungata sulla Romagna, che ha una grandissima componente di turismo ed è un territorio che ha sofferto più della media della regione. Vediamo un recupero nel 2021 man mano che la crisi verrà meno, avvicinandoci

AZIENDE PIÙ GRANDI

«Il 'piccolo e bello' è un mondo finito: si è piccoli per crescere, il Covid aggredirà le imprese con meno capacità di crescita»

a un punto più maturo della campagna vaccinale. Se abbiamo perso il 33% del fatturato (il 39% in Romagna) nel 2020, recuperiamo un 17% scarso nel 2021».

A livello regionale, vede prospettive positive in alcuni settori in particolare?

«L'agroalimentare non ha mai perso in Emilia-Romagna, per noi il fatturato nel 2020 è cresciuto dello 0,1%: in un anno come quello passato è un successo gigantesco. Ci aspettiamo una crescita del 2,8% nel 2021. Un settore un po' in controtendenza sono i mobili: hanno perso il 9,2% nel 2020 e recupereranno il 6,5% quest'anno. E lo fanno soprattutto sul mercato domestico, più che sull'export. Questo è figlio di politiche a sostegno della filiera come il bonus edilizia».

Le note dolenti?

«Si vede un profondo rosso nella moda: ha perso il 23% del fatturato nel 2020, crescerà dello 0,3% nel 2021».

Come incide e inciderà questa crisi sulle scelte delle imprese? Si aspetta che si rafforzi la tendenza alle crescite dimensionali?

«Assolutamente sì. Il 'piccolo e bello' è un mondo finito: si è piccoli per crescere. Il Covid purtroppo aggredirà le imprese più piccole perché avevano meno capacità di crescita. L'Emilia è la culla perfetta di esperienze importanti, come la Motor Valley, di collaborazioni pubblico-privato. La Regione ha fatto molto per attrarre investimenti esteri che non fossero predatori ma collaborativi. Bisogna ampliare queste esperienze in regione».

Per esempio?

«Un settore dove questo servirebbe tanto è il turismo. Bisognerebbe cercare di replicare l'esperienza della Motor Valley sul turismo, che ha sofferto moltissimo. Bisognerà cercare di rilanciarlo, immaginare un nuovo assetto del settore turistico in Emilia-Romagna. Può il turismo diventare un settore alla frontiera? Io credo di sì, ma va fatto un cambio di mentalità».

Come sarà l'economia emiliano-romagnola una volta usciti da questa fase? Si aspetta stravolgimenti?

«Sì e no. Quello che io credo è che il Covid in fondo acceleri tendenze che già c'erano, non che le stravolga. La spinta alla digitalizzazione che il Covid ha imposto era già presente, ci avremmo messo vent'anni invece che 24 mesi a fare queste cose, ma già c'era. Questo succederà anche nel mondo degli oggetti: abbiamo fatto il passo di digitalizzare i processi, ora vanno digitalizzati i prodotti, su cui siamo indietro rispetto al resto del mondo. La seconda tendenza è tutto ciò che attiene alla sostenibilità: c'è consapevolezza sul fatto che i temi della sostenibilità sono fondamentali. Tutti i settori avranno una quota importante di investimento in sostenibilità, perché il consumatore chiederà prodotti e processi sostenibili nel tempo».

© RIPRODUZIONE RISERVATA

TREND DI LUNGO PERIODO

«Credo che il Covid acceleri tendenze già presenti: la spinta alla digitalizzazione c'era già, poi ci sono i temi della sostenibilità»

FATTORI DI SUCCESSO

Il caso automotive e l'aiuto del Superbonus

1 Un esempio che fa scuola

L'attrattività verso i player esteri



«L'Emilia è la culla perfetta di esperienze importanti, come la Motor Valley, di collaborazioni pubblico-privato - sottolinea Lanza -. La Regione ha fatto molto per attrarre investimenti esteri fossero collaborativi. Bisogna ampliare queste esperienze»

2 Il traino della filiera

I mobili e il sostegno all'edilizia



Tra i settori in controtendenza spicca quello dei mobili, che hanno perso il 9,2% nel 2020 ma risulteranno del 6,5% quest'anno. «E lo fanno soprattutto sul mercato domestico, più che sull'export - nota Lanza -. Questo è figlio di politiche a sostegno della filiera come il bonus edilizia»

Top 500 Romagna **L'intervista**



VERTICE

Paolo Maggioli (a sinistra) è presidente di Confindustria Romagna, nata dall'unione delle associazioni industriali di Ravenna, Rimini e Forlì-Cesena, in rappresentanza di oltre mille imprese romagnole



«Bisogna sviluppare sanità e infrastrutture»

Per Paolo Maggioli, presidente di Confindustria Romagna, sono i settori dove indirizzare buona parte delle risorse del Recovery Plan

di **Giuseppe Catapano**

Paolo Maggioli, presidente di Confindustria Romagna, attraverso le risorse del Recovery Fund si getteranno le basi per lo sviluppo nei prossimi anni: gli investimenti in sanità e infrastrutture sono la priorità?

«Lo sono in assoluto e per il nostro territorio. Per quanto riguarda la sanità, quel che sta accadendo in questi mesi deve essere un insegnamento. L'Italia ha investito troppo poco in tale ambito, addirittura ha disinvestito. Ora bisogna creare le condizioni perché il Paese si faccia trovare più pronto in caso di emergenze. Anche in Romagna dobbiamo compiere uno sforzo in tal senso, gli investimenti devono crescere: avere un'Ausl unica può essere un vantaggio nella programmazione. Sulle infrastrutture abbiamo la colpa di non essere andati avanti compatte negli ultimi anni, rivendicando le singole necessità. È un errore che non possiamo più commettere».

Da anni sottolinea la necessità di portare compiutamente l'alta velocità ferroviaria lungo la dorsale adriatica. Può essere la volta buona?

«Ora o mai più. Non è possibile che la Romagna debba fare ancora i conti con uno svantaggio competitivo. L'alta velocità genera crescita e sviluppo, a beneficio di tutta la comunità. Oltretutto si otterrebbe anche un alleggerimento del traffico in A14».

Dal ferro alla gomma: ritiene si debba riproporre il collegamento veloce tra Cesena e Mestre rilanciando il progetto E55 Orte-Mestre finito nel cas-

setto dopo la scelta di riqualificare l'E45?

«Quel progetto va di nuovo preso in considerazione. L'E45 sta mostrando le sue lacune, l'adeguamento di quell'asse è una priorità, così come bisogna migliorare i collegamenti tra la costa e l'entroterra. Un esempio è la Marecchiese».

Il 2021 sarà un anno cruciale per il porto di Ravenna, con l'avvio dei lavori per l'approfondimento dei fondali.

«È l'anno della svolta, anche grazie a una gestione manageriale dell'autorità portuale. Si tratta di investimenti da oltre 200 milioni di euro, che permetteranno al porto di Ravenna di affermarsi ulteriormente come risorsa strategica per l'intera regione».

Gli aeroporti: Rimini e Forlì riusciranno a convivere senza farsi concorrenza?

«Auspico che si trovi un'intesa, dobbiamo puntare a quel traguardo. Serve uno sforzo comune perché la Romagna possa permettersi due aeroporti».

Le premesse non sembrano confortanti, se si considerano le ultime discussioni.

«La politica non deve accendere gli animi. Noi faremo di tutto perché due iniziative private trovino una forma di collaborazione. Non è facile, ma è un dovere lavorare perché questo possa avvenire».

ALTA VELOCITÀ

«È ora di realizzarla lungo la dorsale adriatica Genera crescita e sviluppo per tutta la comunità»

Il 2020 delle imprese romagnole: quanto è stato forte l'impatto della pandemia?

«Un anno fa abbiamo vissuto il momento più duro quando, all'inizio dell'emergenza, si faceva fatica a capire quale sarebbe stata l'evoluzione. Il terziario ha subito i danni maggiori, è stato un anno durissimo per il turismo. Anche moda e calzature stanno affrontando difficoltà, stretti come quelli del Riminese e di San Mauro Pascoli sono andati in sofferenza. La buona notizia è che nel complesso la manifattura è riuscita a contenere le perdite, in alcuni settori c'è stata una crescita. Per il futuro si aprono molteplici sfide, con prospettive positive. Bisogna avere fiducia anche per il turismo: primo o poi si tornerà a viaggiare, nel frattempo occorrono ristori adeguati».

A proposito di sfide, la principale riguarda la digitalizzazione?

«La capacità di fare innovazione è fondamentale e la digitalizzazione è uno degli ambiti in cui le aziende investiranno di più. Poi c'è una sfida che non riguarda solo il mondo delle imprese, ma la società nel complesso: in questo periodo è stata data scarsa attenzione alle esigenze dei giovani, sottovalutando gli effetti della pandemia su di loro. I ragazzi sono eroici nel resistere, nonostante uno scenario difficile da affrontare anche psicologicamente. Dovremo occuparci di più dei nostri giovani».

Il governo Draghi le dà fiducia?

«Per le aziende è importante che ci sia una conduzione forte e competente. Non c'è dubbio che questa condizione esista. Ci aspettiamo dal governo dialogo e comprensione dei proble-

mi della produzione, ciò che permette al Paese di crescere. In Romagna ci sta a cuore il tema dell'energia, speriamo ci sia attenzione da parte dell'esecutivo anche riconsiderando la questione trivellazioni».

Il blocco dei licenziamenti va prorogato?

«Penso si vada verso una proroga. Prima o poi bisognerà fare i conti con la realtà e con i cambiamenti innescati dalla pandemia. Dico che, quando ci sarà lo sblocco, non ci sarà una corsa ai licenziamenti».

Poco più di un anno fa, dopo discussioni e polemiche, tutti gli industriali del territorio si sono uniti in Confindustria Romagna con l'ingresso di Forlì-Cesena. Quale bilancio fa di questo primo periodo?

«È stato un percorso lungo e faticoso, ma siamo arrivati alla meta. Non avrebbe avuto alcun senso restare separati, la dimensione romagnola è quella giusta per affrontare le sfide che ci attendono, ancor di più in questo periodo difficile. Il bilancio è positivo, il nostro territorio ha bisogno di fare squadra e Confindustria ha saputo farlo».

La pandemia ha cambiato il rapporto tra associazione e imprese?

«Ci siamo rimboccati da subito le maniche per dare una risposta ai bisogni degli associati. Un lavoro di affiancamento che è stato apprezzato».

© RIPRODUZIONE RISERVATA

STRADE

«Va ripreso in considerazione il progetto della E55 Orte-Mestre Adeguare quell'asse è una priorità»

I PUNTI

Trasporti aerei e marittimi

1 Porto di Ravenna

«Questo è l'anno della svolta»



«Per il porto di Ravenna è l'anno della svolta, anche grazie a una gestione manageriale dell'autorità portuale. Con investimenti da oltre 200 milioni il porto di Ravenna si affermerà ulteriormente come risorsa strategica per l'intera regione».

2 Aeroporti

«Trovare un'intesa per Rimini e Forlì»



«Auspico che si trovi un'intesa sugli scali di Rimini e Forlì, dobbiamo puntare a questo traguardo. Serve uno sforzo comune perché la Romagna possa permettersi due aeroporti. Noi faremo di tutto perché due iniziative private trovino una forma di collaborazione».



ESPERTO

A sinistra: Giuseppe Savioli, presidente dell'Ordine dei Dottori Commercialisti e degli Esperti Contabili di Rimini, fa il punto della situazione a un anno dall'inizio dell'emergenza generata dalla pandemia



«L'estate per reagire, vaccini determinanti»

Savioli, presidente dell'Ordine dei Commercialisti di Rimini: le strutture ricettive sono pronte a ripartire, l'offerta della Riviera è competitiva

di **Antonio Del Prete**

Giuseppe Savioli, presidente dell'Ordine dei Dottori Commercialisti e degli Esperti Contabili di Rimini, da poco si è chiuso un anno tremendo per l'economia: qual è il quadro della situazione nel Riminese?

«Dopo il primo lockdown, nel terzo trimestre 2020, ci fu una piccola fiammata di ripresa ma non tale da recuperare quanto perso in precedenza. Il secondo lockdown ha piegato le ginocchia a molte imprese, che faticeranno a rialzarsi».

Può darci delle cifre? Di quanto è calato mediamente il fatturato delle aziende riminesi nel 2020?

«Il calo di fatturato medio nel 2020 è nell'ordine del 10 - 20% rispetto al 2019, ma con rilevanti differenze tra settore e settore. Alcuni settori hanno infatti tratto addirittura beneficio dal mutamento delle scenario economico, altri sono stati enormemente penalizzati».

Quali sono i comparti che hanno sofferto di più?

«Fra le attività più penalizzate ci sono il settore spettacoli e cinema, viaggi, i tour operator, tutti i negozi di prossimità, in particolare l'abbigliamento, il settore moda e calzature e i trasporti, il settore turistico, gli alberghi, la ristorazione e i bar».

Quale futuro vede per il turismo post-Covid?

«Il settore turistico nostrano, essenzialmente stagionale, ha superato l'estate limitando i danni ed è pronto a ripartire, pur con mille incertezze. Il suo futuro dipenderà dall'effetto vaccini. Se la campagna vaccinale sarà efficace e le limitazioni ai trasferi-

menti e alle aggregazioni di persone verranno allentate, potremmo attenderci un'estate in linea con quella passata. Gli operatori nazionali potrebbero infatti godere del vantaggio competitivo rappresentato comunque dalle prevedibili limitazioni, anche psicologiche, a spostamenti all'estero. Rimini in particolare, caratterizzata da prezzi dell'offerta turistica più bassi di quelli di altre località, potrebbe rimanere una meta di destinazione piuttosto importante».

Quante aziende rischiano di chiudere nella provincia di Rimini?

«La crisi ha minato le possibilità di sopravvivenza di molte aziende, già deboli. Per effetto di una serie di provvedimenti normativi non abbiamo ancora assistito all'esplosione dei fallimenti. Grazie a queste misure sopravvivono imprese zombie che si nutrono di debito pubblico, sussidi e denaro a costo zero, ma che non potranno evitare il default quando queste condizioni verranno meno. Sicuramente le aziende che rischiano la chiusura sono nell'ordine di alcune centinaia».

È concreto il rischio che la malavita organizzata faccia affari in questo contesto?

«Sì, il rischio è più che concreto. In questi momenti di difficoltà la malavita organizzata ha terreno fertile per acquisire azien-

de deboli, infiltrarsi nel tessuto sano dell'economia e riciclare denaro sporco. Voglio utilizzare questa opportunità per lanciare un appello agli imprenditori riminesi: nessuno si giri dall'altra parte! Occorre che tutti insieme presidiamo il nostro territorio e collaboriamo con magistratura e forze dell'ordine, che già si stanno attivando con grande impegno al riguardo».

Quali imprese hanno affrontato meglio pandemia e restrizioni? Il Superbonus ha avuto gli effetti sperati per l'edilizia?

«I settori che sono stati avvantaggiati dal mutamento nelle abitudini e nello stile di vita sono l'e-commerce, i prodotti per l'hobbistica e la casa, il settore del mobile, i produttori e commercianti di biciclette, i camper e il settore nautico. Gli incentivi statali sulle ristrutturazioni, il cosiddetto Superbonus, e la riscoperta della casa durante il lockdown hanno dato avvio anche a una ripresa del settore edile».

Secondo lei le misure adottate dal Governo per affrontare il Covid sono state opportune o eccessivamente punitive per le imprese?

«La situazione è stata ed è del tutto straordinaria. Molti la paragonano a un evento bellico, per cui misure drastiche erano sicuramente necessarie, tanto che sono state prese in tutta l'Europa. Ciò premesso, quello che ha colpito le imprese è stato il carattere di incertezza generalizzata, la mancanza di comunicazione preventiva, l'impossibilità di poter programmare l'attività. Il caso degli impianti sciistici, la cui apertura è stata rinviata il giorno prima, dopo che gli impianti erano stati riattivati, le piste erano battute, il personale assunto, è emblematico».

Sta funzionando la politica dei ristori?

«I ristori sono arrivati e arriveranno. Il problema è che sono stati programmati ed erogati malissimo. Sono stati distribuiti "a pioggia", andando anche a imprese che non ne avrebbero avuto bisogno, ma in misura insufficiente a quelle che ne necessitavano per sopravvivere. Si è assistito a un nuovo capitolo tipico della spesa pubblica italiana: senza un preciso criterio, senza una programmazione, senza una valutazione attenta dei bisogni e degli impatti».

Il cashback è riuscito ad ammortizzare la caduta dei consumi?

«Assolutamente no. A me pare più un'iniziativa populista, il cui scopo era in realtà quello di combattere l'uso del contante, con spreco di denaro pubblico. Il ritorno economico, limitato, non induce il consumatore alle spese tracciabili. E rimane il fatto che l'operazione aumenta ulteriormente la spesa pubblica».

Uno dei punti nell'agenda del Governo Draghi è la riforma fiscale. È ottimista?

«Se la fa un Governo guidato da Draghi, sì: sono ottimista. La riforma fiscale è assolutamente necessaria e urgente. L'attuale sistema fiscale rappresenta uno dei disincentivi all'iniziativa imprenditoriale e deve quindi essere profondamente rivisto».

© RIPRODUZIONE RISERVATA

LA RIFORMA FISCALE
«L'attuale sistema è un disincentivo all'iniziativa. Se a porvi mano è Mario Draghi, sono ottimista»

LA CRISI

Pandemia, si ammalano anche i fatturati

1 Fiammata post lockdown Poi una nuova dura mazzata



«Dopo il primo trimestre 2020 c'è stata una piccola ripresa ma non tale da recuperare quanto perso in precedenza. La seconda chiusura ha piegato le ginocchia a molte imprese. Il calo di fatturato medio è nell'ordine del 10-20% rispetto al 2019, con rilevanti differenze tra i vari settori»

2 I settori che reggono e gli «zombie» che camminano



«Avvantaggiato l'e-commerce, il Superbonus ha favorito la ripresa dell'edilizia. Alcune misure hanno fatto sopravvivere imprese zombie che si nutrono di debito pubblico, sussidi e denaro a costo zero, ma che in futuro non riusciranno ad evitare il default. I settori in sofferenza? Spettacoli, turismo e moda»

TOP 500

Legenda: C = Bilancio consolidato I = Bilancio individuale n.d. = dato non disponibile

| IDENTIFICATIVI dell'AZIENDA | | | DIMENSIONE | | | | | | | | | |
|-----------------------------|-------------------|--|------------|--------------|-----------|-----------|---------------|-----------|------------------|---------|--------------------------------|----------|
| Posizione 2019 | Posizione 2018 | IMPRESA / GRUPPO dati in migliaia di Euro | BILANCIO | Provincia | Ricavi | | Totale Attivo | | Patrimonio Netto | | Utile / Perdita d'esercizio | |
| | | | | | 2019 | 2018 | 2019 | 2018 | 2019 | 2018 | 2019 | 2018 |
| 1 | 1 | UNIEURO S.P.A. | C | Forlì-Cesena | 2.444.897 | 2.104.519 | 1.379.158 | 838.900 | 96.158 | 90.877 | 25.596 | 28.895 |
| 2 | 2 | MARR S.P.A. | C | Rimini | 1.651.387 | 1.627.882 | 1.108.163 | 1.026.725 | 339.798 | 324.272 | 66.609 | 68.505 |
| 3 | 3 | GESCO S.C.A. (Filiera Amadori) | I | Forlì-Cesena | 1.641.477 | 1.593.899 | 585.556 | 603.965 | 27.993 | 27.446 | 186 | 144 |
| 4 | 4 | FRANCESCO S.R.L. (Filiera Amadori) | C | Forlì-Cesena | 1.303.986 | 1.254.817 | 1.046.453 | 1.019.404 | 283.927 | 248.829 | 37.772 | 29.802 |
| 5 | 5 | COMMERCianti INDIPENDENTI ASSOCIATI | C | Forlì-Cesena | 1.210.833 | 1.119.551 | 1.094.308 | 1.011.344 | 680.828 | 650.461 | 40.267 | 31.936 |
| 6 | 6 | COFCO INTERNATIONAL ITALY S.R.L. | I | Ravenna | 851.346 | 1.031.614 | 259.719 | 381.839 | 39.615 | 37.516 | 2.099 | -525 |
| 7 | 7 | BUNGE ITALIA S.P.A. | C | Ravenna | 803.063 | 823.057 | 289.627 | 346.640 | 69.980 | p.n.n. | -34.500 | -50.408 |
| 8 | 8 | EUROVO SRL | C | Ravenna | 715.202 | 737.794 | 524.612 | 500.110 | 158.161 | 152.911 | 8.894 | 17.391 |
| 9 | 9 | SCM GROUP S.P.A. | C | Rimini | 710.132 | 712.230 | 610.850 | 608.330 | 205.613 | 179.857 | 24.858 | 13.675 |
| 10 | 10 | GRUPPO VILLA MARIA S.P.A O ANCHE G.V.M. S.P.A. | C | Ravenna | 689.047 | 655.405 | 1.200.866 | 1.121.308 | 295.407 | 303.626 | 2.843 | 5.582 |
| 11 | 14 | FERRETTI S.P.A. | C | Rimini | 678.165 | 625.239 | 987.824 | 869.835 | 449.325 | 177.982 | 26.599 | 30.720 |
| 12 | 12 | TECHNOGYM S.P.A. | C | Forlì-Cesena | 666.418 | 632.919 | 638.587 | 596.244 | 260.089 | 209.277 | 83.745 | 93.468 |
| 13 | 18 | C.U.R.A. CONSORZIO UTILITIES RAVENNA | C | Ravenna | 651.931 | 531.677 | 152.943 | 124.147 | 7.028 | 7.163 | -134 | 459 |
| 14 | 16 | F.LLI MARTINI & C. - S.P.A. | C | Forlì-Cesena | 639.588 | 597.513 | 308.033 | 296.495 | 92.858 | 81.717 | 11.473 | 9.344 |
| 15 | 11 | T & M HOLDING S.P.A. (Gruppo Teddy) | C | Rimini | 624.274 | 644.591 | 865.698 | 801.434 | 508.828 | 543.406 | 12.839 | 42.930 |
| 16 | 15 | UNIGRA' SRL | C | Ravenna | 614.293 | 603.245 | 759.589 | 720.752 | 321.548 | 304.732 | 19.660 | 36.418 |
| 17 | 13 | GENERAL CAVI - SOCIETA' PER AZIONI | C | Ravenna | 603.824 | 630.721 | 150.672 | 144.876 | 49.530 | 44.934 | 5.229 | 8.431 |
| 18 | 17 | TREVI - FINANZIARIA INDUSTRIALE S.P.A. | C | Forlì-Cesena | 593.970 | 590.207 | 1.052.297 | 1.116.686 | p.n.n. | p.n.n. | -77.963 | -144.164 |
| 19 | 19 | AVI.COOP SOCIETA' COOPERATIVA AGRICOLA | I | Forlì-Cesena | 488.009 | 475.704 | 163.056 | 156.858 | 6.333 | 6.297 | 24 | 20 |
| 20 | 22 | GRUPPO SOCIETA' GAS RIMINI S.P.A. | C | Rimini | 454.647 | 368.345 | 454.191 | 469.112 | 324.241 | 307.037 | 25.241 | 25.599 |
| 21 | 20 | ARCA - SOCIETA' PER AZIONI | I | Forlì-Cesena | 454.233 | 438.362 | 228.040 | 218.314 | 117.592 | 111.763 | 6.031 | 5.829 |
| 22 | 23 | POLTRONESOFA' S.P.A. | I | Forlì-Cesena | 439.704 | 355.284 | 347.458 | 285.734 | 191.060 | 139.539 | 51.521 | 39.626 |
| 23 | 21 | G.ECOL. CABLES S.R.L. | I | Ravenna | 376.195 | 380.104 | 94.547 | 74.306 | 27.450 | 25.259 | 3.191 | 5.943 |
| 24 | 24 | FRATELLI FERRETTI HOLDING S.R.L. (Gruppo Aeffe) | C | Rimini | 351.399 | 346.552 | 522.635 | 421.515 | 215.128 | 208.163 | 12.354 | 17.469 |
| 25 | 29 | ROSFIN S.P.A. | C | Ravenna | 316.831 | 253.886 | 407.771 | 388.252 | 199.494 | 185.525 | 15.546 | 5.093 |
| 26 | 58 | EASYTRIP S.P.A. | C | Forlì-Cesena | 315.711 | 263.810 | 93.847 | 75.029 | 4.118 | 4.015 | 1.290 | 1.350 |
| 27 | 31 | AETNA GROUP HOLDING S.P.A. | C | Rimini | 310.238 | 235.332 | 331.340 | 248.607 | 115.586 | 99.306 | 16.791 | 11.507 |
| 28 | 25 | APOFRUIT ITALIA - SOC. COOP. AGRICOLA | C | Forlì-Cesena | 309.143 | 326.279 | 264.071 | 265.602 | 103.545 | 102.976 | 470 | 1.395 |
| 29 | 27 | AGRINTESA SOCIETA' AGRICOLA COOPERATIVA [*] | C | Ravenna | 284.489 | 281.269 | 318.817 | 292.677 | 120.924 | 114.641 | 536 | 897 |
| 30 | 28 | TAMPIERI FINANCIAL GROUP S.P.A. | C | Ravenna | 267.423 | 280.765 | 302.746 | 286.869 | 88.202 | 86.890 | 2.621 | 2.949 |
| 31 | 30 | OROGEL SOCIETA' COOPERATIVA AGRICOLA | C | Forlì-Cesena | 257.008 | 251.241 | 331.264 | 300.542 | 208.805 | 189.587 | 19.031 | 20.657 |
| 32 | | CELANESE PRODUCTION ITALY S.R.L. | I | Forlì-Cesena | 224.409 | 273.346 | 139.541 | 187.454 | 28.564 | 20.930 | 7.633 | 2.180 |
| 33 | 32 | CRE CONSORZIO PER LE RISORSE ENERGETICHE | C | Forlì-Cesena | 222.767 | 205.565 | 41.044 | 40.069 | p.n.n. | 3.070 | 51 | 20 |
| 34 | 34 | I.C.E.L. - INDUSTRIA CONDUTTORI ELETTRICI LUGO | C | Ravenna | 221.645 | 191.251 | 108.428 | 109.973 | 29.987 | 35.423 | -5.327 | 1.869 |
| 35 | 26 | COOPERATIVE AGRICOLE VITI-FRUTTICOLTORI ITALIANI RIUNITI ORGANIZZATI | C | Ravenna | 206.613 | 320.970 | 354.485 | 340.625 | 79.764 | 82.948 | -1.553 | 4.992 |
| 36 | 36 | DML S.P.A. | I | Ravenna | 198.996 | 173.537 | 100.148 | 86.858 | 12.263 | 10.598 | 2.393 | 2.019 |



Legenda: p.n.n.= Impresa con Patrimonio Netto Negativo s.o.f.= Impresa senza oneri finanziari [*] Dati 2019 riferiti al bilancio consolidato e dati 2018 al bilancio individuale
 [**] Dato riferito al Valore della Produzione

| risultato operativo | REDDITIVITA' | | | | | | | | | RISCHIO FINANZIARIO | | | |
|---------------------|--------------|---------|---------|---------|--------|---------|---------|--------|---------------------------|---------------------|----------------------------------|-------|--------|
| | MOL (EBITDA) | | ROE | | ROI | | ROS | | Rapporto di Indebitamento | | Copertura degli Oneri Finanziari | | |
| 2019 | 2018 | 2019 | 2018 | 2019 | 2018 | 2019 | 2018 | 2019 | 2018 | 2019 | 2018 | 2019 | 2018 |
| 40.583 | 29.634 | 129.385 | 57.202 | 26,62% | 31,80% | 2,94% | 3,53% | 1,66% | 1,41% | 13,34 | 8,23 | 9,05 | 13,45 |
| 99.110 | 99.245 | 128.472 | 119.305 | 19,60% | 21,13% | 8,94% | 9,67% | 6,00% | 6,10% | 2,26 | 2,17 | 19,72 | 21,59 |
| 1.630 | 89 | 13.353 | 7.745 | 0,67% | 0,53% | 0,28% | 0,01% | 0,10% | 0,01% | 19,92 | 21,01 | 1,72 | 1,01 |
| 57.162 | 46.558 | 123.725 | 106.908 | 13,30% | 11,98% | 5,46% | 4,57% | 4,38% | 3,71% | 2,69 | 3,10 | 14,45 | 13,38 |
| 45.303 | 36.872 | 84.315 | 71.287 | 5,91% | 4,91% | 4,14% | 3,65% | 3,74% | 3,29% | 0,61 | 0,55 | 43,82 | 38,85 |
| -26.527 | -31.979 | -25.698 | -31.845 | 5,30% | -1,40% | -10,21% | -8,37% | -3,12% | -3,10% | 5,56 | 9,18 | -6,13 | -4,80 |
| -32.883 | -36.733 | -22.483 | -28.767 | -49,30% | p.n.n. | -11,35% | -10,60% | -4,09% | -4,46% | 3 | p.n.n. | -1,70 | -2,34 |
| 17.601 | 29.474 | 45.126 | 56.540 | 5,62% | 11,37% | 3,36% | 5,89% | 2,46% | 3,99% | 2,32 | 2,27 | 7,95 | 10,22 |
| 36.045 | 19.287 | 60.755 | 47.799 | 12,09% | 7,60% | 5,90% | 3,17% | 5,08% | 2,71% | 1,97 | 2,38 | 21,34 | 23,89 |
| 32.192 | 28.307 | 76.620 | 73.166 | 0,96% | 1,84% | 2,68% | 2,52% | 4,67% | 4,32% | 3,07 | 2,69 | 3,63 | 3,75 |
| 13.011 | 27.532 | 51.166 | 52.632 | 5,92% | 17,26% | 1,32% | 3,17% | 1,92% | 4,40% | 1,20 | 3,89 | 7,74 | 9,74 |
| 108.352 | 106.853 | 143.586 | 131.417 | 32,20% | 44,66% | 16,97% | 17,92% | 16,26% | 16,88% | 1,46 | 1,85 | 12,95 | 13,50 |
| 1.591 | 4.569 | 2.262 | 5.057 | -1,91% | 6,41% | 1,04% | 3,68% | 0,24% | 0,86% | 20,76 | 16,33 | 2,49 | 7,96 |
| 19.248 | 15.779 | 36.001 | 37.955 | 12,36% | 11,43% | 6,25% | 5,32% | 3,01% | 2,64% | 2,32 | 2,63 | 10,04 | 9,30 |
| 19.908 | 51.074 | 52.112 | 81.539 | 2,52% | 7,90% | 2,30% | 6,37% | 3,19% | 7,92% | 0,70 | 0,47 | 57,70 | 81,97 |
| 45.298 | 50.347 | 75.434 | 76.100 | 6,11% | 11,95% | 5,96% | 6,99% | 7,37% | 8,35% | 1,36 | 1,37 | 2,41 | 3,95 |
| 5.583 | 8.148 | 8.749 | 10.293 | 10,56% | 18,76% | 3,71% | 5,62% | 0,92% | 1,29% | 2 | 2 | 12,41 | 17,16 |
| -36.896 | 14.210 | 42.454 | 50.151 | p.n.n. | p.n.n. | -3,51% | 1,27% | -6,21% | 2,41% | p.n.n. | p.n.n. | 1,65 | 1,90 |
| 1.260 | 1.374 | 7.528 | 7.027 | 0,38% | 0,32% | 0,77% | 0,88% | 0,26% | 0,29% | 24,75 | 23,91 | 6,06 | 5,00 |
| 33.267 | 31.218 | 46.859 | 41.830 | 7,78% | 8,34% | 7,32% | 6,65% | 7,32% | 8,48% | 0,40 | 0,53 | 84,66 | 121,24 |
| 8.427 | 8.392 | 14.756 | 15.757 | 5,13% | 5,22% | 3,70% | 3,84% | 1,86% | 1,91% | 0,94 | 0,95 | 43,44 | 53,84 |
| 65.326 | 43.170 | 71.441 | 47.822 | 26,97% | 28,40% | 18,80% | 15,11% | 14,86% | 12,15% | 0,82 | 1,05 | 29,93 | 30,09 |
| 4.543 | 8.709 | 5.893 | 9.976 | 11,62% | 23,53% | 4,81% | 11,72% | 1,21% | 2,29% | 2,44 | 1,94 | 40,52 | 40,42 |
| 25.775 | 31.305 | 52.707 | 43.205 | 5,74% | 8,39% | 4,93% | 7,43% | 7,33% | 9,03% | 1,43 | 1,02 | 14,68 | 38,23 |
| 25.087 | 17.338 | 32.788 | 24.426 | 7,79% | 2,75% | 6,15% | 4,47% | 7,92% | 6,83% | 1,04 | 1,09 | 21,40 | 14,76 |
| 2.509 | 1.861 | 3.507 | 2.452 | 31,33% | 33,63% | 2,67% | 2,48% | 0,79% | 0,71% | 21,79 | 17,69 | 75,80 | 24,90 |
| 24.580 | 13.876 | 35.304 | 20.868 | 14,53% | 11,59% | 7,42% | 5,58% | 7,92% | 5,90% | 1,87 | 1,50 | 33,88 | 19,17 |
| 857 | 3.441 | 9.219 | 10.902 | 0,45% | 1,35% | 0,32% | 1,30% | 0,28% | 1,05% | 1,55 | 1,58 | 16,50 | 25,08 |
| 981 | 1.098 | 12.003 | 10.840 | 0,44% | 0,78% | 0,31% | 0,38% | 0,34% | 0,39% | 1,64 | 1,55 | 12,14 | 11,22 |
| 10.433 | 10.002 | 19.760 | 20.015 | 2,97% | 3,39% | 3,45% | 3,49% | 3,90% | 3,56% | 2,43 | 2,30 | 6,48 | 7,45 |
| 19.536 | 21.669 | 34.176 | 33.265 | 9,11% | 10,90% | 5,90% | 7,21% | 7,60% | 8,62% | 0,59 | 0,59 | 83,36 | 85,29 |
| 8.071 | 4.042 | 12.752 | 8.409 | 26,72% | 10,41% | 5,78% | 2,16% | 3,60% | 1,48% | 3,89 | 7,96 | 8,62 | 9,86 |
| -757 | -1.181 | -258 | -755 | p.n.n. | 0,64% | -1,84% | -2,95% | -0,34% | -0,57% | p.n.n. | 12,05 | -1,77 | -4,71 |
| -3.112 | 3.187 | -402 | 5.234 | -17,77% | 5,28% | -2,87% | 2,90% | -1,40% | 1,67% | 2,62 | 2,10 | -0,24 | 6,30 |
| -1.179 | 8.679 | 7.796 | 21.135 | -1,95% | 6,02% | -0,33% | 2,55% | -0,57% | 2,70% | 3,44 | 3,11 | 7,47 | 14,98 |
| 4.750 | 4.245 | 6.333 | 5.773 | 19,51% | 19,05% | 4,74% | 4,89% | 2,39% | 2,45% | 7,17 | 7,20 | 5,27 | 4,53 |



TOP 500


Legenda: C = Bilancio consolidato I = Bilancio individuale n.d. = dato non disponibile

| IDENTIFICATIVI dell'AZIENDA | | | DIMENSIONE | | | | | | | | | |
|-----------------------------|------|--|------------|--------------|---------|---------|---------------|---------|------------------|---------|--------------------------------|---------|
| Posizione 2019 | 2018 | IMPRESA / GRUPPO dati in migliaia di Euro | BILANCIO | Provincia | Ricavi | | Totale Attivo | | Patrimonio Netto | | Utile / Perdita d'esercizio | |
| | | | | | 2019 | 2018 | 2019 | 2018 | 2019 | 2018 | 2019 | 2018 |
| 37 | 35 | ROBERTO BUCCI E C. SPA | C | Ravenna | 186.468 | 184.337 | 195.870 | 193.023 | 43.284 | 37.129 | 7.843 | 10.619 |
| 38 | 33 | SIRON SRL | I | Ravenna | 186.392 | 195.564 | 35.108 | 35.439 | 9.704 | 9.236 | 474 | 269 |
| 39 | 41 | RIMINI CONGRESSI S.R.L. | C | Rimini | 174.649 | 157.183 | 401.324 | 400.712 | 155.185 | 132.303 | 8.870 | 8.878 |
| 40 | 39 | OPTIMA S.P.A. | C | Rimini | 174.401 | 162.777 | 561.801 | 545.462 | 221.696 | 225.881 | -4.227 | -2.464 |
| 41 | 37 | COOPERATIVA TERREMERSE SOC. COOP. | C | Ravenna | 167.740 | 167.383 | 165.830 | 165.804 | 37.884 | 37.380 | 769 | 193 |
| 42 | 45 | MA.GE.MA. SOCIETA' AGRICOLA COOPERATIVA | I | Ravenna | 165.803 | 151.196 | 22.092 | 22.305 | 348 | 310 | 42 | 2 |
| 43 | | MICOPERI S.P.A. | C | Ravenna | 161.668 | 122.451 | 303.286 | 243.111 | 25.690 | 54.089 | -25.152 | 2.245 |
| 44 | 38 | OLITALIA S.R.L. ABBREV. ANCHE IN OLIT S.R.L. | I | Forlì-Cesena | 159.807 | 164.284 | 69.357 | 76.536 | 28.624 | 29.019 | 255 | 880 |
| 45 | 55 | MAGGIOLI S.P.A. | C | Rimini | 156.817 | 136.217 | 160.047 | 138.903 | 29.071 | 25.372 | 12.200 | 10.509 |
| 46 | 42 | DECO INDUSTRIE SOCIETA' COOPERATIVA PER AZIONI | C | Ravenna | 156.335 | 153.557 | 166.227 | 158.289 | 40.782 | 39.809 | 1.004 | 831 |
| 47 | 40 | FINANZIARIA VALENTINI S.P.A. | C | Rimini | 155.995 | 157.584 | 260.625 | 276.006 | 85.876 | 91.917 | -10.596 | 90 |
| 48 | 48 | INDEL B S.P.A. | C | Rimini | 152.363 | 146.750 | 162.309 | 145.865 | 90.738 | 80.866 | 15.771 | 11.516 |
| 49 | 44 | FINALPI S.P.A. | C | Forlì-Cesena | 150.892 | 152.009 | 156.923 | 155.666 | 95.392 | 88.546 | 8.954 | 2.168 |
| 50 | 51 | CICLAT TRASPORTI AMBIENTE SOC. COOPERATIVA | C | Ravenna | 150.091 | 140.446 | 89.387 | 86.953 | 8.988 | 7.598 | 90 | 278 |
| 51 | 49 | MNLG SRL (Sorma Group) | C | Forlì-Cesena | 148.135 | 145.172 | 192.076 | 183.583 | 105.370 | 93.705 | 13.355 | 15.967 |
| 52 | 47 | BRONCHI HOLDING S.R.L. | C | Forlì-Cesena | 147.856 | 149.147 | 60.834 | 61.964 | 8.463 | 8.588 | 393 | 2.202 |
| 53 | 85 | TOZZI SUD S.P.A. [*] | C | Ravenna | 146.256 | 100.102 | 106.189 | 100.551 | 18.392 | 13.205 | -5.718 | -40.463 |
| 54 | 43 | CERAMICA DEL CONCA - S.P.A. | C | Rimini | 140.260 | 152.811 | 242.832 | 255.310 | 141.946 | 140.548 | 658 | 3.138 |
| 55 | 54 | NOVOMATIC ITALIA S.P.A. | I | Rimini | 139.272 | 139.406 | 504.984 | 559.032 | 277.704 | 292.170 | 535 | 8.752 |
| 56 | 64 | MORENO HOLDING GROUP S.P.A. | C | Ravenna | 138.826 | 125.021 | 65.491 | 53.637 | 8.883 | 6.073 | 775 | 1.750 |
| 57 | 87 | AR.CO. LAVORI SOCIETA' COOPERATIVA CONSORTILE | I | Ravenna | 136.440 | 98.167 | 97.102 | 77.217 | 5.622 | 4.546 | 129 | 41 |
| 58 | 59 | FRUTTAGEL SOCIETA' COOP. AGRICOLA PER AZIONI | I | Ravenna | 133.115 | 132.854 | 162.821 | 169.577 | 42.603 | 42.757 | 28 | 234 |
| 59 | 61 | TERRE CEVICO - GRUPPO CENTRO VINICOLO COOPERATIVO ROMAGNOLO | C | Ravenna | 132.520 | 131.153 | 134.139 | 133.229 | 54.169 | 54.055 | 329 | 702 |
| 60 | 56 | ELFI S.P.A. | I | Forlì-Cesena | 129.005 | 135.567 | 126.578 | 123.238 | 47.924 | 43.998 | 5.003 | 4.171 |
| 61 | 52 | TOZZI HOLDING S.R.L. | C | Ravenna | 128.602 | 139.714 | 642.844 | 580.641 | 182.310 | 171.856 | 9.380 | 3.972 |
| 62 | 68 | GRUPPO ITALIANO MANGIMI S.P.A. | I | Forlì-Cesena | 128.309 | 116.889 | 72.119 | 65.933 | 14.105 | 12.403 | 1.701 | 1.566 |
| 63 | 66 | CONSORZIO STERRATORI AUTOTRASPORTATORI RAVENNATI SOCIETA' COOPERATIVA CONSORTILE | I | Ravenna | 127.834 | 124.136 | 85.860 | 91.630 | 22.290 | 22.151 | 231 | 48 |
| 64 | 50 | MARINI S.P.A. | I | Ravenna | 125.629 | 141.167 | 87.620 | 87.426 | 26.750 | 22.749 | 3.545 | 4.433 |
| 65 | 77 | FOCCHI S.P.A. [**] | C | Rimini | 124.237 | 108.697 | 289.045 | 216.338 | 42.469 | 38.852 | 8.640 | 12.862 |
| 66 | 46 | GIUSEPPE ZANOTTI S.P.A. | C | Forlì-Cesena | 123.828 | 150.466 | 137.187 | 151.096 | 73.706 | 89.569 | -15.841 | 913 |
| 67 | 76 | CELLI S.P.A. | C | Rimini | 121.969 | 108.811 | 252.609 | 90.706 | 130.104 | 14.747 | -8.395 | 1.405 |
| 68 | 74 | RAM HOLDING S.R.L. | C | Ravenna | 121.847 | 109.589 | 88.697 | 85.277 | 28.676 | 26.354 | 2.345 | 7.047 |
| 69 | 57 | ECOTECH S.R.L. | C | Forlì-Cesena | 120.087 | 134.088 | 138.257 | 134.405 | 82.536 | 81.381 | 7.182 | 10.313 |
| 70 | 60 | ALEGRA SOCIETA' COOPERATIVA AGRICOLA | I | Ravenna | 119.115 | 132.561 | 19.587 | 21.555 | 2.302 | 2.153 | 154 | 153 |
| 71 | 65 | COROFAR - COOPERATIVA DI SERVIZI ALLE FARMACIE | I | Forlì-Cesena | 115.300 | 124.440 | 68.892 | 68.051 | 10.483 | 10.732 | -178 | 37 |
| 72 | 84 | SCUDERIA ALPHATAURI S.P.A. | I | Ravenna | 113.770 | 101.544 | 59.148 | 56.388 | 8.909 | 6.832 | 3.578 | 1.731 |



Legenda: p.n.n.= Impresa con Patrimonio Netto Negativo s.o.f.= Impresa senza oneri finanziari [*] Dati 2019 riferiti al bilancio consolidato e dati 2018 al bilancio individuale
 [**] Dato riferito al Valore della Produzione


| risultato operativo | REDDITIVITA' | | | | | | | | | RISCHIO FINANZIARIO | | | |
|---------------------|--------------|--------|---------|---------|----------|--------|---------|---------|---------------------------|---------------------|----------------------------------|--------|--------|
| | MOL (EBITDA) | | ROE | | ROI | | ROS | | Rapporto di Indebitamento | | Copertura degli Oneri Finanziari | | |
| 2019 | 2018 | 2019 | 2018 | 2019 | 2018 | 2019 | 2018 | 2019 | 2018 | 2019 | 2018 | 2019 | 2018 |
| 13.441 | 14.541 | 19.603 | 20.794 | 18,12% | 28,60% | 6,86% | 7,53% | 7,21% | 7,89% | 3,53 | 4,20 | 7,47 | 8,34 |
| 683 | 456 | 1.615 | 1.359 | 4,89% | 2,92% | 1,94% | 1,29% | 0,37% | 0,23% | 2,62 | 2,84 | 15,59 | 20,41 |
| 21.986 | 17.748 | 40.938 | 31.666 | 5,72% | 6,71% | 5,48% | 4,43% | 12,59% | 11,29% | 1,59 | 2,03 | 7,64 | 8,62 |
| 6.244 | 9.276 | 30.195 | 32.186 | -1,91% | -1,09% | 1,11% | 1,70% | 3,58% | 5,70% | 1,53 | 1,41 | 2,49 | 2,59 |
| 2.293 | 1.449 | 5.673 | 4.802 | 2,03% | 0,52% | 1,38% | 0,87% | 1,37% | 0,87% | 3,38 | 3,44 | 4,36 | 4,00 |
| 67 | 91 | 215 | 198 | 12,10% | 0,80% | 0,30% | 0,41% | 0,04% | 0,06% | 62,45 | 70,87 | 8,86 | 2,55 |
| -15.419 | 14.162 | -1.158 | 34.800 | -97,91% | 4,15% | -5,08% | 5,83% | -9,54% | 11,57% | 10,81 | 3,49 | -0,25 | 4,71 |
| 1.125 | 2.078 | 2.672 | 4.253 | 0,89% | 3,03% | 1,62% | 2,71% | 0,70% | 1,26% | 1,42 | 1,64 | 20,10 | 26,83 |
| 18.481 | 15.530 | 25.558 | 21.268 | 41,96% | 41,42% | 11,55% | 11,18% | 11,78% | 11,40% | 4,51 | 4,47 | 36,17 | 62,16 |
| 2.062 | 1.488 | 7.505 | 7.770 | 2,46% | 2,09% | 1,24% | 0,94% | 1,32% | 0,97% | 3,08 | 2,98 | 20,59 | 20,42 |
| -4.218 | 5.866 | 12.206 | 19.824 | -12,34% | 0,10% | -1,62% | 2,13% | -2,70% | 3,72% | 2,03 | 2,00 | 2,00 | 4,06 |
| 20.969 | 16.812 | 25.632 | 20.731 | 17,38% | 14,24% | 12,92% | 11,53% | 13,76% | 11,46% | 0,79 | 0,80 | 39,49 | 8,51 |
| 15.327 | 13.740 | 20.580 | 18.379 | 9,39% | 2,45% | 9,77% | 8,83% | 10,16% | 9,04% | 0,65 | 0,76 | 12,70 | 8,46 |
| -80 | 344 | 2.591 | 2.886 | 1,00% | 3,66% | -0,09% | 0,40% | -0,05% | 0,25% | 8,94 | 10,44 | 3,95 | 4,74 |
| 17.599 | 19.211 | 27.083 | 28.477 | 12,67% | 17,04% | 9,16% | 10,46% | 11,88% | 13,23% | 0,82 | 0,96 | 18,44 | 27,14 |
| 1.146 | 3.155 | 1.546 | 3.640 | 4,64% | 25,64% | 1,88% | 5,09% | 0,77% | 2,12% | 6,19 | 6,21 | 1,75 | 4,21 |
| -1.981 | -39.608 | -324 | -37.207 | -31,09% | -306,42% | -1,87% | -39,39% | -1,35% | -39,57% | 4,77 | 6,61 | -0,12 | -31,37 |
| 2.565 | 4.743 | 18.007 | 19.645 | 0,46% | 2,23% | 1,06% | 1,86% | 1,83% | 3,10% | 0,71 | 0,82 | 17,02 | 14,74 |
| 23.209 | 12.937 | 71.465 | 76.249 | 0,19% | 3,00% | 4,60% | 2,31% | 16,66% | 9,28% | 0,82 | 0,91 | 18,13 | 17,23 |
| 1.764 | 2.658 | 2.652 | 3.222 | 8,72% | 28,82% | 2,69% | 4,96% | 1,27% | 2,13% | 6,37 | 7,83 | 6,76 | 12,59 |
| 266 | 154 | 492 | 345 | 2,29% | 0,91% | 0,27% | 0,20% | 0,20% | 0,16% | 16,27 | 15,98 | 1,56 | 2,35 |
| 814 | 1.148 | 7.022 | 7.199 | 0,06% | 0,55% | 0,50% | 0,68% | 0,61% | 0,86% | 2,82 | 2,97 | 12,02 | 11,65 |
| 901 | 478 | 5.325 | 4.533 | 0,61% | 1,30% | 0,67% | 0,36% | 0,68% | 0,36% | 1,48 | 1,46 | 79,48 | 133,32 |
| 7.208 | 6.315 | 9.801 | 7.241 | 10,44% | 9,48% | 5,69% | 5,12% | 5,59% | 4,66% | 1,64 | 1,80 | 46,33 | 17,84 |
| 24.122 | 15.688 | 50.407 | 38.688 | 5,14% | 2,31% | 3,75% | 2,70% | 18,76% | 11,23% | 2,53 | 2,38 | 1,29 | 3,09 |
| 2.637 | 2.180 | 3.980 | 3.488 | 12,06% | 12,62% | 3,66% | 3,31% | 2,06% | 1,86% | 4,11 | 4,32 | 14,42 | 13,83 |
| 640 | 630 | 4.225 | 5.786 | 1,04% | 0,22% | 0,75% | 0,69% | 0,50% | 0,51% | 2,85 | 3,14 | 13,50 | 15,86 |
| 3.988 | 5.944 | 6.215 | 7.692 | 13,25% | 19,49% | 4,55% | 6,80% | 3,17% | 4,21% | 2,28 | 2,84 | 18,99 | 29,25 |
| 12.350 | 17.963 | 13.820 | 19.594 | 20,34% | 33,11% | 4,27% | 8,30% | 9,94% | 16,53% | 5,81 | 4,57 | 176,70 | 299,20 |
| -12.635 | 3.967 | -2.551 | 12.574 | -21,49% | 1,02% | -9,21% | 2,63% | -10,20% | 2,64% | 0,86 | 0,69 | -9,88 | 44,43 |
| -2.028 | 4.910 | 17.000 | 11.000 | -6,45% | 9,53% | -0,80% | 5,41% | -1,66% | 4,51% | 1 | 5 | 4,30 | 10,52 |
| 6.373 | 3.031 | 9.752 | 6.640 | 8,18% | 26,74% | 7,19% | 3,55% | 5,23% | 2,77% | 2,09 | 2,24 | 12,76 | 13,40 |
| 10.331 | 15.268 | 11.954 | 16.963 | 8,70% | 12,67% | 7,47% | 11,36% | 8,60% | 11,39% | 0,68 | 0,65 | 15,68 | 15,32 |
| 151 | 153 | 266 | 331 | 6,69% | 7,11% | 0,77% | 0,71% | 0,13% | 0,12% | 7,51 | 9,01 | 71,86 | 85,33 |
| -587 | -506 | 473 | 585 | -1,70% | 0,35% | -0,85% | -0,74% | -0,51% | -0,41% | 5,57 | 5,34 | 1,55 | 2,67 |
| 3.910 | 2.303 | 10.166 | 10.459 | 40,16% | 25,34% | 6,61% | 4,08% | 3,44% | 2,27% | 5,64 | 7,25 | s.o.f. | 569,94 |



TOP 500

Legenda: C = Bilancio consolidato I = Bilancio individuale n.d. = dato non disponibile

| IDENTIFICATIVI dell'AZIENDA | | | DIMENSIONE | | | | | | | | | |
|-----------------------------|-------------------|--|------------|--------------|---------|---------|---------------|---------|------------------|---------|--------------------------------|---------|
| Posizione 2019 | Posizione 2018 | IMPRESA / GRUPPO dati in migliaia di Euro | BILANCIO | Provincia | Ricavi | | Totale Attivo | | Patrimonio Netto | | Utile / Perdita d'esercizio | |
| | | | | | 2019 | 2018 | 2019 | 2018 | 2019 | 2018 | 2019 | 2018 |
| 73 | | EUR.O.P. FRUIT SOC. COOP. | I | Forlì-Cesena | 113.468 | 105.359 | 58.208 | 45.052 | 623 | 612 | 7 | 11 |
| 74 | 69 | CENTRO PETROLI BARONI S.R.L. | I | Rimini | 112.647 | 115.018 | 29.346 | 32.228 | 4.530 | 4.276 | 854 | 845 |
| 75 | 75 | CONSORZIO AGRARIO DI RAVENNA- SOC.COOP.A R.L. | I | Ravenna | 112.256 | 109.307 | 134.417 | 132.607 | 8.298 | 8.141 | 162 | 185 |
| 76 | 86 | HORSA S.P.A. | C | Forlì-Cesena | 111.948 | 100.043 | 76.291 | 67.967 | 11.436 | 7.532 | 3.730 | 2.408 |
| 77 | 83 | C.A.F.A.R. SOCIETA' AGRICOLA COOPERATIVA | I | Forlì-Cesena | 111.871 | 103.227 | 20.962 | 22.410 | 694 | 695 | 0 | 8 |
| 78 | 79 | MONDODELVINO S.P.A. | C | Forlì-Cesena | 111.158 | 106.683 | 140.393 | 131.590 | 21.303 | 24.328 | 2.389 | -1.441 |
| 79 | 92 | ITALCAMEL TRAVEL AGENCY - S.R.L. | I | Rimini | 108.978 | 92.528 | 24.993 | 20.369 | 989 | 570 | 419 | 53 |
| 80 | 91 | COSTANTE MANZONI FINANZIARIA S.R.L. | C | Ravenna | 107.905 | 94.911 | 135.399 | 114.325 | 94.040 | 79.563 | 8.922 | 9.897 |
| 81 | 78 | EURO COMPANY S.R.L. SOCIETA' BENEFIT | I | Ravenna | 106.013 | 108.561 | 76.979 | 73.457 | 20.005 | 18.142 | 3.103 | 4.046 |
| 82 | 71 | COMBIGAS S.R.L. | I | Ravenna | 105.662 | 112.550 | 38.919 | 37.003 | 9.180 | 9.138 | 11 | -97 |
| 83 | 88 | ALMA PETROLI - S.P.A. | I | Ravenna | 104.762 | 98.119 | 92.280 | 104.784 | 53.209 | 47.501 | 4.689 | 2.209 |
| 84 | 63 | CONSORZIO FRA COOP.VE DI PRODUZIONE E LAVORO | C | Forlì-Cesena | 104.027 | 125.536 | 236.984 | 304.076 | 80.624 | 89.742 | -4.698 | 1.989 |
| 85 | 82 | CONSORZIO CFA SOCIETA' COOPERATIVA SOCIALE | I | Forlì-Cesena | 103.543 | 103.348 | 69.597 | 76.295 | 6.649 | 10.189 | -3.522 | 41 |
| 86 | 67 | SETRAMAR SPA | C | Ravenna | 103.450 | 123.055 | 190.108 | 225.992 | p.n.n. | p.n.n. | -4.564 | -12.259 |
| 87 | 98 | SAMPIERANA S.P.A. | I | Forlì-Cesena | 102.807 | 88.278 | 94.288 | 75.577 | 30.274 | 27.362 | 4.309 | 7.065 |
| 88 | 81 | CISA S.P.A. | I | Ravenna | 102.699 | 104.989 | 81.391 | 83.884 | 43.795 | 42.019 | 1.776 | 3.887 |
| 89 | 80 | IDROEXPERT S.P.A. | C | Forlì-Cesena | 101.618 | 105.578 | 102.925 | 98.522 | 26.672 | 25.306 | 1.582 | 509 |
| 90 | 73 | VULCAFLEX SPA | I | Ravenna | 101.289 | 112.060 | 124.284 | 123.992 | 38.931 | 39.089 | -2.888 | 745 |
| 91 | 95 | ITALIANA CARBURANTI S.R.L. | C | Rimini | 99.732 | 90.933 | 47.929 | 45.865 | 7.082 | 9.570 | 20 | -52 |
| 92 | 89 | M.B. MANGIMI S.P.A. | I | Forlì-Cesena | 99.708 | 97.855 | 34.400 | 39.903 | 8.752 | 7.919 | 827 | 772 |
| 93 | 102 | PARESA S.P.A. | I | Forlì-Cesena | 99.291 | 79.743 | 116.247 | 91.197 | 13.221 | 13.396 | 477 | 1.012 |
| 94 | 90 | GRANFRUTTA ZANI SOCIETA' COOPERATIVA AGRICOLA | I | Ravenna | 96.606 | 96.647 | 81.730 | 82.050 | 25.990 | 25.994 | 177 | 32 |
| 95 | 97 | ARCOBALENO SOCIETA' PER AZIONI CONSORTILE | I | Ravenna | 96.279 | 89.729 | 60.900 | 62.626 | 8.811 | 8.820 | 3 | 5 |
| 96 | 70 | R.B. HOLDING S.R.L. | C | Ravenna | 95.125 | 113.536 | 96.004 | 90.919 | 18.299 | 18.283 | 15 | 997 |
| 97 | 94 | GGR S.R.L. | C | Forlì-Cesena | 94.987 | 91.927 | 91.634 | 80.917 | 33.990 | 32.053 | 15.303 | 18.131 |
| 98 | 205 | LA CESENATE CONSERVE ALIMENTARI S.P.A. [*] | C | Forlì-Cesena | 94.135 | 40.121 | 94.582 | 65.084 | 39.195 | 33.553 | 376 | 2.395 |
| 99 | 104 | M.D.A. S.R.L. | I | Forlì-Cesena | 91.969 | 79.441 | 13.923 | 17.887 | 5.298 | 3.575 | 1.724 | 1.765 |
| 100 | 111 | SPA CURTI-COSTRUZIONI MECCANICHE | C | Ravenna | 90.066 | 71.958 | 92.973 | 87.432 | 21.050 | 19.622 | 1.724 | 1.094 |
| 101 | 100 | ATL GROUP S.P.A. | I | Ravenna | 88.567 | 85.386 | 62.094 | 65.772 | 18.466 | 15.619 | 2.856 | 674 |
| 102 | 106 | GERANI GROUP S.P.A. | C | Rimini | 87.813 | 77.781 | 124.242 | 132.186 | 47.050 | 48.541 | -1.434 | -1.880 |
| 103 | 99 | RAVENNA HOLDING S.P.A. | C | Ravenna | 87.778 | 86.521 | 574.713 | 576.260 | 499.607 | 491.524 | 16.565 | 14.715 |
| 104 | 96 | MADEL S.P.A. | I | Ravenna | 87.484 | 89.732 | 97.277 | 87.682 | 45.465 | 30.093 | 20.448 | 3.489 |
| 105 | 101 | INFIA S.R.L. | I | Forlì-Cesena | 87.108 | 84.645 | 92.282 | 91.084 | 29.028 | 25.939 | 7.664 | 4.585 |
| 106 | 105 | SURGITAL S.P.A. | C | Ravenna | 84.595 | 79.396 | 117.949 | 116.064 | 63.981 | 57.153 | 7.370 | 7.812 |
| 107 | 114 | PLT ENERGIA S.R.L. [**] | C | Forlì-Cesena | 82.226 | 69.558 | 351.507 | 345.852 | 58.247 | 41.488 | 1.337 | 3.558 |
| 108 | 93 | METALSIDER S.P.A. | I | Ravenna | 82.007 | 91.722 | 57.620 | 63.247 | 28.895 | 27.373 | 2.223 | 2.206 |
| 109 | 109 | L.F. - S.P.A. | I | Forlì-Cesena | 81.139 | 73.057 | 150.705 | 50.633 | 58.357 | 34.915 | 39 | 7.653 |



Legenda: p.n.n.= Impresa con Patrimonio Netto Negativo s.o.f.= Impresa senza oneri finanziari

[*] Dati 2019 riferiti al bilancio consolidato e dati 2018 al bilancio individuale

[**] Dato riferito al Valore della Produzione

| REDDITIVITA' | | | | | | | | | | RISCHIO FINANZIARIO | | | |
|---------------------|--------|--------------|--------|---------|--------|--------|--------|--------|--------|---------------------------|--------|----------------------------------|--------|
| risultato operativo | | MOL (EBITDA) | | ROE | | ROI | | ROS | | Rapporto di Indebitamento | | Copertura degli Oneri Finanziari | |
| 2019 | 2018 | 2019 | 2018 | 2019 | 2018 | 2019 | 2018 | 2019 | 2018 | 2019 | 2018 | 2019 | 2018 |
| 35 | 30 | 92 | 94 | 1,14% | 1,83% | 0,06% | 0,07% | 0,03% | 0,03% | 92,50 | 72,64 | 3,09 | 4,80 |
| 1.251 | 1.223 | 1.569 | 1.522 | 18,85% | 19,77% | 4,26% | 3,80% | 1,11% | 1,06% | 5,48 | 6,54 | 19,56 | 24,34 |
| 1.260 | 1.195 | 3.438 | 3.349 | 1,96% | 2,28% | 0,94% | 0,90% | 1,12% | 1,09% | 15,20 | 15,29 | 2,89 | 2,85 |
| 6.400 | 4.386 | 9.879 | 7.197 | 32,61% | 31,97% | 8,39% | 6,45% | 5,72% | 4,38% | 5,67 | 8,02 | 20,43 | 13,59 |
| 24 | 49 | 1.088 | 1.061 | 0,00% | 1,19% | 0,11% | 0,22% | 0,02% | 0,05% | 29,19 | 31,26 | 50,84 | 27,01 |
| 4.007 | 1.849 | 10.534 | 8.778 | 11,21% | -5,92% | 2,85% | 1,40% | 3,60% | 1,73% | 5,59 | 4,41 | 7,66 | 5,53 |
| 576 | 74 | 698 | 185 | 42,34% | 9,29% | 2,30% | 0,36% | 0,53% | 0,08% | 24,28 | 34,73 | 19,69 | 8,98 |
| 10.849 | 12.752 | 15.288 | 15.045 | 9,49% | 12,44% | 8,01% | 11,15% | 10,05% | 13,44% | 0,44 | 0,44 | 177,40 | 409,03 |
| 4.874 | 6.565 | 7.168 | 8.599 | 15,51% | 22,30% | 6,33% | 8,94% | 4,60% | 6,05% | 2,85 | 3,05 | 13,11 | 12,77 |
| 338 | 37 | 693 | 341 | 0,12% | -1,07% | 0,87% | 0,10% | 0,32% | 0,03% | 3,24 | 3,05 | 2,63 | 1,31 |
| 6.654 | 3.237 | 12.784 | 9.265 | 8,81% | 4,65% | 7,21% | 3,09% | 6,35% | 3,30% | 0,73 | 1,21 | 235,19 | 52,92 |
| -6.288 | 3.941 | 5.656 | 15.307 | -5,83% | 2,22% | -2,65% | 1,30% | -6,04% | 3,14% | 1,94 | 2,39 | 1,77 | 3,37 |
| -2.283 | 774 | 5.602 | 4.945 | -52,97% | 0,40% | -3,28% | 1,01% | -2,21% | 0,75% | 9,47 | 6,49 | 6,52 | 5,80 |
| 1.252 | -2.223 | 8.486 | 13.271 | p.n.n. | p.n.n. | 0,66% | -0,98% | 1,21% | -1,81% | p.n.n. | p.n.n. | 3,26 | 3,65 |
| 5.977 | 9.020 | 7.726 | 10.146 | 14,23% | 25,82% | 6,34% | 11,93% | 5,81% | 10,22% | 2,11 | 1,76 | 56,25 | 103,62 |
| 2.463 | 4.930 | 4.896 | 7.239 | 4,05% | 9,25% | 3,03% | 5,88% | 2,40% | 4,70% | 0,86 | 1,00 | 35,13 | 45,12 |
| 2.294 | 2.255 | 4.223 | 3.999 | 5,93% | 2,01% | 2,23% | 2,29% | 2,26% | 2,14% | 2,86 | 2,89 | 4,43 | 4,72 |
| -3.359 | 1.519 | 2.125 | 7.690 | -7,42% | 1,91% | -2,70% | 1,23% | -3,32% | 1,36% | 2,19 | 2,17 | 1,76 | 7,37 |
| 844 | 1.036 | 4.089 | 4.286 | 0,28% | -0,54% | 1,76% | 2,26% | 0,85% | 1,14% | 5,77 | 3,79 | 7,29 | 6,94 |
| 1.417 | 1.314 | 2.298 | 2.201 | 9,45% | 9,75% | 4,12% | 3,29% | 1,42% | 1,34% | 2,93 | 4,04 | 11,20 | 10,30 |
| 2.073 | 2.588 | 4.151 | 4.936 | 3,61% | 7,56% | 1,78% | 2,84% | 2,09% | 3,24% | 7,79 | 5,81 | 7,75 | 9,66 |
| 381 | 217 | 3.825 | 3.493 | 0,68% | 0,12% | 0,47% | 0,26% | 0,39% | 0,22% | 2,14 | 2,16 | 18,42 | 14,52 |
| -937 | -1.056 | -838 | -973 | 0,03% | 0,06% | -1,54% | -1,69% | -0,97% | -1,18% | 5,91 | 6,10 | -3,23 | -5,50 |
| 1.045 | 2.225 | 10.982 | 8.686 | 0,08% | 5,46% | 1,09% | 2,45% | 1,10% | 1,96% | 4,25 | 3,97 | 15,36 | 11,47 |
| 21.570 | 25.431 | 29.936 | 31.882 | 45,02% | 56,57% | 23,54% | 31,43% | 22,71% | 27,66% | 1,70 | 1,52 | 43,17 | 67,20 |
| 936 | 2.970 | 5.245 | 6.026 | 0,96% | 7,14% | 0,99% | 4,56% | 0,99% | 7,40% | 1,41 | 0,94 | 20,75 | 53,78 |
| 2.916 | 3.039 | 2.952 | 3.087 | 32,54% | 49,37% | 20,94% | 16,99% | 3,17% | 3,83% | 1,63 | 4,00 | 6,38 | 5,84 |
| 3.494 | 3.024 | 7.785 | 7.049 | 8,19% | 5,58% | 3,76% | 3,46% | 3,88% | 4,20% | 3,42 | 3,46 | 7,06 | 5,99 |
| 3.589 | 1.461 | 5.777 | 3.515 | 15,47% | 4,31% | 5,78% | 2,22% | 4,05% | 1,71% | 2,36 | 3,21 | 24,42 | 13,93 |
| 353 | -807 | 3.832 | 4.345 | -3,05% | -3,87% | 0,28% | -0,61% | 0,40% | -1,04% | 1,64 | 1,72 | 2,80 | 3,50 |
| 1.836 | 1.776 | 7.834 | 7.767 | 3,32% | 2,99% | 0,32% | 0,31% | 2,09% | 2,05% | 0,15 | 0,17 | 42,11 | 40,67 |
| 2.108 | 4.066 | 5.998 | 7.705 | 44,98% | 11,59% | 2,17% | 4,64% | 2,41% | 4,53% | 1,14 | 1,91 | 12,86 | 38,03 |
| 9.458 | 5.623 | 13.217 | 9.199 | 26,40% | 17,68% | 10,25% | 6,17% | 10,86% | 6,64% | 2,18 | 2,51 | 10,26 | 7,31 |
| 9.581 | 8.794 | 16.085 | 14.842 | 11,52% | 13,67% | 8,12% | 7,58% | 11,33% | 11,08% | 0,84 | 1,03 | 58,70 | 56,22 |
| 10.923 | 17.255 | 30.923 | 38.522 | 2,30% | 8,58% | 3,11% | 4,99% | 13,28% | 24,81% | 5,03 | 7,34 | 3,36 | 3,05 |
| 2.998 | 2.989 | 4.087 | 4.583 | 7,69% | 8,06% | 5,20% | 4,73% | 3,66% | 3,26% | 0,99 | 1,31 | 135,19 | 110,49 |
| 2.985 | 8.621 | 13.227 | 9.482 | 0,07% | 21,92% | 1,98% | 17,03% | 3,68% | 11,80% | 1,58 | 0,45 | 3,89 | 42,70 |

Creare fiducia nella società e contribuire a risolvere problematiche importanti è il nostro obiettivo.

TOP 500

Legenda: C = Bilancio consolidato I = Bilancio individuale n.d. = dato non disponibile

| IDENTIFICATIVI dell'AZIENDA | | | DIMENSIONE | | | | | | | | | |
|-----------------------------|------------------|---|------------|--------------|--------|--------|---------------|---------|------------------|---------|-----------------------------|---------|
| Posizione | IMPRESA / GRUPPO | | BILANCIO | Provincia | Ricavi | | Totale Attivo | | Patrimonio Netto | | Utile / Perdita d'esercizio | |
| 2019 | 2018 | dati in migliaia di Euro | | | 2019 | 2018 | 2019 | 2018 | 2019 | 2018 | 2019 | 2018 |
| 110 | 103 | RIPRO-COOP SOCIETA' COOPERATIVA AGRICOLA | I | Forlì-Cesena | 80.994 | 79.506 | 32.076 | 27.433 | 2.706 | 2.691 | 10 | 33 |
| 111 | 107 | ORION ENGINEERED CARBONS S.R.L. | I | Ravenna | 80.787 | 77.770 | 69.550 | 63.856 | 41.173 | 36.834 | 4.339 | 3.886 |
| 112 | 123 | INDUSTRIAL WEAR SRL [*] | C | Forlì-Cesena | 78.362 | 67.692 | 94.939 | 73.102 | 23.126 | 17.758 | 4.955 | 5.785 |
| 113 | 122 | S.V.A. S.P.A. | C | Ravenna | 76.966 | 67.886 | 58.328 | 58.449 | p.n.n. | 659 | -2.756 | -2.498 |
| 114 | | S.UN. SOCIETA' A RESPONSABILITA' LIMITATA | I | Forlì-Cesena | 75.181 | 9.745 | 4.230 | 2.878 | 96 | 61 | 35 | 11 |
| 115 | 112 | INOX MARE SRL | I | Rimini | 73.660 | 71.841 | 45.040 | 45.692 | 21.411 | 17.976 | 3.435 | 3.285 |
| 116 | 127 | F.O.M. INDUSTRIE - S.R.L. | C | Rimini | 73.458 | 65.972 | 60.890 | 56.231 | 26.333 | 19.759 | 7.221 | 5.820 |
| 117 | | UPL ITALIA S.R.L. | I | Forlì-Cesena | 73.309 | 39.732 | 85.605 | 56.746 | 16.832 | 8.166 | -862 | 1.767 |
| 118 | 132 | AQSEPTENCE GROUP S.R.L. | I | Ravenna | 72.345 | 61.329 | 47.621 | 63.381 | 17.541 | 16.737 | 11.238 | 10.434 |
| 119 | 108 | SI COMPUTER S.P.A. | I | Ravenna | 72.319 | 74.330 | 28.811 | 20.815 | 14.044 | 9.990 | 4.054 | 3.142 |
| 120 | 131 | SIRIO S.P.A. | I | Ravenna | 71.305 | 63.634 | 130.106 | 54.432 | 12.627 | 8.293 | -3.436 | 1.286 |
| 121 | 117 | START ROMAGNA S.P.A. | I | Rimini | 70.756 | 68.623 | 81.887 | 82.647 | 30.165 | 30.071 | 93 | 589 |
| 122 | 119 | SUBA SEEDS COMPANY S.P.A. | C | Forlì-Cesena | 70.378 | 68.039 | 127.427 | 125.258 | 58.598 | 57.665 | 1.247 | -1.048 |
| 123 | 125 | SCRIGNO S.P.A. | C | Rimini | 70.161 | 66.849 | 178.481 | 170.157 | 67.387 | 70.252 | -3.066 | -2.878 |
| 124 | 126 | MYO S.P.A. | I | Rimini | 69.882 | 66.707 | 55.092 | 54.080 | 4.289 | 4.095 | 194 | -125 |
| 125 | 129 | DE STEFANI S.P.A. | I | Ravenna | 69.477 | 64.345 | 31.962 | 27.161 | 11.393 | 10.638 | 755 | 532 |
| 126 | 115 | LAVORAZIONE SOCIALE VINACCE DI MODENA | C | Ravenna | 68.521 | 69.092 | 96.360 | 88.340 | 47.829 | 43.665 | 5.129 | 2.344 |
| 127 | 170 | GEMOS - SOCIETA' COOPERATIVA | C | Ravenna | 67.517 | 64.308 | 44.832 | 45.837 | 10.583 | 9.623 | 245 | 553 |
| 128 | 120 | EMMECI SRL | I | Rimini | 67.492 | 68.031 | 16.132 | 15.974 | 5.042 | 7.112 | 2.430 | 2.715 |
| 129 | 134 | MAESTRI S.P.A. | I | Forlì-Cesena | 67.333 | 60.141 | 23.941 | 22.603 | 16.930 | 15.347 | 1.713 | 1.406 |
| 130 | | NEWTON S.R.L. | C | Ravenna | 67.140 | 72.822 | 95.687 | 91.428 | 27.074 | 30.942 | -3.845 | -2.708 |
| 131 | 121 | NESPAK SPA SOCIETA' GENERALE PER L'IMBALLAGGIO | I | Ravenna | 67.099 | 67.942 | 46.079 | 50.071 | 19.964 | 17.857 | 2.107 | -856 |
| 132 | 128 | SERGIO ROSSI SPA | C | Forlì-Cesena | 66.472 | 64.353 | 112.739 | 113.378 | 43.534 | 45.429 | -15.884 | -16.038 |
| 133 | 124 | SOCIETA' COOPERATIVA BRACCIANTI RIMINESE | C | Rimini | 66.183 | 67.282 | 179.620 | 160.653 | 31.012 | 30.056 | 1.144 | 51 |
| 134 | 113 | BALDININI - S.R.L. | C | Forlì-Cesena | 64.744 | 70.888 | 49.908 | 51.946 | 15.623 | 13.673 | -3.185 | -3.652 |
| 135 | 133 | COPURA SOC. COOP. | C | Ravenna | 64.594 | 60.954 | 143.086 | 134.253 | 108.577 | 108.193 | 1.294 | 2.630 |
| 136 | 151 | PIOLANTI S.R.L. | C | Forlì-Cesena | 64.475 | 54.689 | 36.264 | 34.432 | 7.937 | 7.351 | 586 | 787 |
| 137 | 145 | FORMULA SERVIZI SOCIETA' COOPERATIVA | I | Forlì-Cesena | 64.134 | 56.117 | 54.034 | 52.162 | 26.099 | 25.734 | 547 | 567 |
| 138 | 139 | PEMPACORER SOCIETA' COO CONSORTILE AGRICOLA | I | Ravenna | 63.743 | 58.999 | 18.397 | 17.957 | 139 | 151 | 6 | 4 |
| 139 | 118 | TERRABUSI HOLDING S.R.L. | C | Ravenna | 62.865 | 68.320 | 59.689 | 60.495 | 23.696 | 21.321 | 2.397 | 3.635 |
| 140 | 160 | GRUPPO PRITELLI S.R.L. | I | Rimini | 62.744 | 52.422 | 26.568 | 20.464 | 5.676 | 5.097 | 579 | 1.140 |
| 141 | 130 | DISTILLERIE MAZZARI SPA | I | Ravenna | 62.369 | 63.826 | 88.090 | 78.285 | 46.081 | 42.445 | 5.623 | 3.042 |
| 142 | 164 | EASY MARKET S.P.A. | I | Rimini | 62.028 | 51.139 | 15.112 | 14.649 | 2.562 | 2.272 | 290 | 110 |
| 143 | 136 | ISTITUTO SCIENTIFICO ROMAGNOLO PER LO STUDIO E LA CURA DEI TUMORI (I.R.S.T.) S.R.L. | I | Forlì-Cesena | 61.570 | 59.559 | 110.559 | 108.403 | 29.246 | 28.395 | 850 | 428 |
| 144 | 143 | CO.F.R.A. S.C. - COOPERATIVE FAENTINE RAGGRUPPATE - SOC. COOP.VA A R.L. | C | Ravenna | 60.700 | 58.016 | 25.143 | 24.801 | 6.517 | 6.042 | 428 | 510 |
| 145 | 158 | LA PETROLIFERA ITALO RUMENA SPA | C | Ravenna | 60.587 | 52.692 | 239.226 | 228.507 | 193.359 | 195.650 | 8.546 | 3.603 |
| 146 | 138 | LA GALVANINA SOCIETA' PER AZIONI | C | Rimini | 60.587 | 59.305 | 138.545 | 70.257 | 48.945 | 11.652 | -7.717 | 3.796 |



Legenda: p.n.n.= Impresa con Patrimonio Netto Negativo s.o.f.= Impresa senza oneri finanziari [*] Dati 2019 riferiti al bilancio consolidato e dati 2018 al bilancio individuale
 [**] Dato riferito al Valore della Produzione

| risultato operativo | REDDITIVITA' | | | | | | | | | RISCHIO FINANZIARIO | | | |
|---------------------|--------------|--------|--------|---------|----------|---------|---------|---------|---------------------------|---------------------|----------------------------------|----------|----------|
| | MOL (EBITDA) | | ROE | | ROI | | ROS | | Rapporto di Indebitamento | | Copertura degli Oneri Finanziari | | |
| | 2019 | 2018 | 2019 | 2018 | 2019 | 2018 | 2019 | 2018 | 2019 | 2018 | 2019 | 2018 | |
| 227 | 119 | 1.255 | 627 | 0,39% | 1,24% | 0,71% | 0,43% | 0,28% | 0,15% | 10,85 | 9,19 | 5,73 | 6,71 |
| 5.987 | 5.274 | 11.224 | 10.180 | 10,54% | 10,55% | 8,61% | 8,26% | 7,41% | 6,78% | 0,69 | 0,73 | 8.802,90 | 2.691,10 |
| 8.261 | 9.840 | 9.886 | 10.819 | 21,43% | 32,58% | 8,70% | 13,46% | 10,54% | 14,54% | 3,11 | 3,12 | 10,44 | 17,92 |
| -514 | 683 | 282 | 1.497 | p.n.n. | -378,97% | -0,88% | 1,17% | -0,67% | 1,01% | p.n.n. | 87,66 | 0,18 | 0,50 |
| 55 | 15 | 75 | 17 | 36,39% | 18,13% | 1,30% | 0,51% | 0,07% | 0,15% | 43,05 | 46,12 | 5,03 | s.o.f. |
| 5.035 | 4.902 | 5.435 | 5.305 | 16,04% | 18,28% | 11,18% | 10,73% | 6,84% | 6,82% | 1,10 | 1,54 | 16,77 | 14,23 |
| 7.487 | 6.253 | 8.383 | 7.330 | 27,42% | 29,45% | 12,30% | 11,12% | 10,19% | 9,48% | 1,31 | 1,85 | 55,93 | 38,76 |
| 148 | 3.908 | 2.018 | 4.717 | -5,12% | 21,63% | 0,17% | 6,89% | 0,20% | 9,84% | 4,09 | 5,95 | 1,32 | 3,14 |
| 15.939 | 13.723 | 16.640 | 14.334 | 64,07% | 62,34% | 33,47% | 21,65% | 22,03% | 22,38% | 1,71 | 2,79 | s.o.f. | s.o.f. |
| 5.500 | 4.339 | 5.801 | 4.620 | 28,87% | 31,45% | 19,09% | 20,85% | 7,60% | 5,84% | 1,05 | 1,08 | 1.388,03 | 782,59 |
| -1.568 | 3.983 | 15.486 | 6.923 | -27,21% | 15,51% | -1,21% | 7,32% | -2,20% | 6,26% | 9,30 | 5,56 | 7,66 | 10,49 |
| 229 | 689 | 6.587 | 6.360 | 0,31% | 1,96% | 0,28% | 0,83% | 0,32% | 1,00% | 1,71 | 1,75 | 195,55 | 196,23 |
| 4.931 | 2.224 | 7.628 | 4.385 | 2,13% | -1,82% | 3,87% | 1,78% | 7,01% | 3,27% | 1,17 | 1,17 | 2,67 | 1,44 |
| 1.422 | 441 | 11.307 | 10.511 | -4,55% | -4,10% | 0,80% | 0,26% | 2,03% | 0,66% | 1,65 | 1,42 | 5,10 | 7,98 |
| 1.622 | 1.096 | 2.770 | 2.291 | 4,53% | -3,04% | 2,94% | 2,03% | 2,32% | 1,64% | 11,84 | 12,21 | 2,51 | 1,71 |
| 1.275 | 971 | 1.582 | 1.296 | 6,63% | 5,00% | 3,99% | 3,58% | 1,84% | 1,51% | 1,81 | 1,55 | 10,04 | 8,35 |
| 7.654 | 3.945 | 10.048 | 6.043 | 10,72% | 5,37% | 7,94% | 4,47% | 11,17% | 5,71% | 1,01 | 1,02 | 35,36 | 24,25 |
| 550 | 1.394 | 5.251 | 4.526 | 2,32% | 5,75% | 1,23% | 3,04% | 0,81% | 2,17% | 3,24 | 3,76 | 17,52 | 14,81 |
| 3.263 | 3.630 | 3.541 | 3.810 | 48,20% | 38,17% | 20,22% | 22,73% | 4,83% | 5,34% | 2,20 | 1,25 | 17,95 | 15,70 |
| 2.264 | 1.856 | 2.839 | 2.466 | 10,12% | 9,16% | 9,46% | 8,21% | 3,36% | 3,09% | 0,41 | 0,47 | s.o.f. | 4.179,53 |
| -2.367 | -1.764 | 7.289 | 6.271 | -14,20% | -8,75% | -2,47% | -1,93% | -3,53% | -2,42% | 2,53 | 1,95 | 7,57 | 14,55 |
| 2.556 | -1.117 | 6.253 | 2.490 | 10,56% | -4,80% | 5,55% | -2,23% | 3,81% | -1,64% | 1,31 | 1,80 | 59,04 | 20,69 |
| -13.874 | -13.686 | -2.241 | -4.285 | -36,49% | -35,30% | -12,31% | -12,07% | -20,87% | -21,27% | 1,59 | 1,50 | -0,69 | -1,53 |
| 1.881 | 1.169 | 3.347 | 2.426 | 3,69% | 0,17% | 1,05% | 0,73% | 2,84% | 1,74% | 4,79 | 4,35 | 2,51 | 2,05 |
| -2.794 | -3.247 | 458 | 28 | -20,38% | -26,71% | -5,60% | -6,25% | -4,32% | -4,58% | 2,19 | 2,80 | 1,26 | 0,09 |
| 6.325 | 6.744 | 7.538 | 7.665 | 1,19% | 2,43% | 4,42% | 5,02% | 9,79% | 11,06% | 0,32 | 0,24 | 5,66 | 20,98 |
| 977 | 1.192 | 1.484 | 1.615 | 7,38% | 10,71% | 2,69% | 3,46% | 1,52% | 2,18% | 3,57 | 3,68 | 22,47 | 29,54 |
| 1.694 | 1.404 | 2.855 | 3.788 | 2,10% | 2,20% | 3,14% | 2,69% | 2,64% | 2,50% | 1,07 | 1,03 | 12,88 | 20,08 |
| 39 | 19 | 125 | 104 | 4,57% | 2,60% | 0,21% | 0,10% | 0,06% | 0,03% | 131,81 | 118,17 | 22,89 | 17,52 |
| 3.362 | 6.181 | 12.285 | 16.955 | 10,12% | 17,05% | 5,63% | 10,22% | 5,35% | 9,05% | 1,52 | 1,84 | 33,11 | 29,54 |
| 898 | 1.671 | 1.774 | 2.462 | 10,19% | 22,37% | 3,38% | 8,17% | 1,43% | 3,19% | 3,68 | 3,01 | 30,48 | 44,15 |
| 7.887 | 4.413 | 9.751 | 6.117 | 12,20% | 7,17% | 8,95% | 5,64% | 12,65% | 6,91% | 0,91 | 0,84 | 37,64 | 26,15 |
| 597 | 266 | 920 | 425 | 11,31% | 4,86% | 3,95% | 1,82% | 0,96% | 0,52% | 4,90 | 5,45 | s.o.f. | s.o.f. |
| 1.293 | 1.032 | 5.184 | 4.633 | 2,91% | 1,51% | 1,17% | 0,95% | 2,10% | 1,73% | 2,78 | 2,82 | 10,20 | 8,08 |
| 744 | 679 | 1.729 | 1.200 | 6,57% | 8,43% | 2,96% | 2,74% | 1,23% | 1,17% | 2,86 | 3,10 | 24,71 | 19,00 |
| 6.759 | 5.470 | 12.203 | 14.171 | 4,42% | 1,84% | 2,83% | 2,39% | 11,16% | 10,38% | 0,24 | 0,17 | 57,02 | 83,85 |
| -5.588 | 5.945 | 2.023 | 8.760 | -15,77% | 32,58% | -4,03% | 8,46% | -9,22% | 10,02% | 1,83 | 5,03 | 0,71 | 12,96 |

Creare fiducia nella società e contribuire a risolvere problematiche importanti è il nostro obiettivo.

TOP 500

Legenda: C = Bilancio consolidato I = Bilancio individuale n.d. = dato non disponibile

| IDENTIFICATIVI dell'AZIENDA | | | DIMENSIONE | | | | | | | | | |
|-----------------------------|-------------------|---|------------|--------------|--------|--------|---------------|---------|------------------|---------|--------------------------------|--------|
| Posizione 2019 | Posizione 2018 | IMPRESA / GRUPPO dati in migliaia di Euro | BILANCIO | Provincia | Ricavi | | Totale Attivo | | Patrimonio Netto | | Utile / Perdita d'esercizio | |
| | | | | | 2019 | 2018 | 2019 | 2018 | 2019 | 2018 | 2019 | 2018 |
| 147 | 153 | LIVIA TELLUS ROMAGNA HOLDING S.P.A. | C | Forlì-Cesena | 60.504 | 53.749 | 402.329 | 395.763 | 338.359 | 340.201 | 4.710 | 4.367 |
| 148 | 146 | CAMAC ARTI GRAFICHE S.R.L. | C | Forlì-Cesena | 60.189 | 55.771 | 48.985 | 44.835 | 15.441 | 12.923 | 3.070 | 2.750 |
| 149 | 137 | COSTA EDUTAINMENT S.P.A. | C | Rimini | 60.138 | 59.370 | 93.857 | 92.345 | 46.759 | 25.420 | -216 | -1.636 |
| 150 | | FLEXFOR SRL | C | Forlì-Cesena | 60.128 | 49.467 | 90.774 | 90.213 | 55.683 | 58.286 | -1.824 | 3.691 |
| 151 | 150 | NEALCO - SOCIETA' COOP A RESPONSABILITÀ LIMITATA | C | Ravenna | 59.856 | 54.902 | 32.313 | 32.776 | 631 | 875 | 11 | -419 |
| 152 | 155 | MOLINO SPADONI S.P.A. | C | Ravenna | 59.342 | 52.848 | 73.895 | 73.720 | 32.715 | 33.319 | 792 | 158 |
| 153 | 142 | HERA LUCE S.R.L. | I | Forlì-Cesena | 58.591 | 55.388 | 130.694 | 113.478 | 47.834 | 48.228 | 6.331 | 6.524 |
| 154 | 159 | GRILLO S.P.A. | C | Forlì-Cesena | 58.255 | 52.484 | 77.195 | 67.993 | 61.631 | 50.897 | 10.900 | 9.661 |
| 155 | 149 | CONSORZIO NAZIONALE COOPERATIVE DI PRODUZIONE E LAVORO CIRO MENOTTI | I | Ravenna | 58.078 | 55.461 | 58.293 | 50.752 | 4.708 | 4.678 | -103 | 28 |
| 156 | 176 | VEM SISTEMI S.P.A. | I | Forlì-Cesena | 58.050 | 46.965 | 58.324 | 41.684 | 26.842 | 22.624 | 8.178 | 6.266 |
| 157 | 141 | KWS ITALIA - SOCIETA' PER AZIONI | I | Forlì-Cesena | 57.766 | 58.607 | 48.148 | 45.696 | 23.731 | 21.762 | 1.968 | 1.723 |
| 158 | 154 | VICI & C. S.P.A. | I | Rimini | 57.061 | 53.630 | 33.941 | 30.192 | 13.030 | 12.358 | 1.266 | 1.842 |
| 159 | 152 | FERRI - S.P.A. | I | Forlì-Cesena | 55.893 | 53.772 | 20.891 | 19.274 | 1.765 | 1.650 | 115 | 133 |
| 160 | 186 | ISOLFIN S.P.A. | I | Ravenna | 54.254 | 44.114 | 31.500 | 27.091 | 4.152 | 4.129 | 1.322 | 2.184 |
| 161 | 163 | ALVARO ZAVAGLIA S.R.L. | C | Ravenna | 54.070 | 51.210 | 70.240 | 65.274 | 52.712 | 48.658 | 5.024 | 5.110 |
| 162 | 167 | CDP GROUP S.P.A. | I | Forlì-Cesena | 53.920 | 49.903 | 35.891 | 35.875 | 8.921 | 8.546 | 675 | 792 |
| 163 | 165 | PRINK S.P.A. | C | Ravenna | 53.754 | 51.103 | 48.494 | 47.392 | 5.025 | 4.385 | 144 | -838 |
| 164 | 147 | PORTO INTERMODALE RAVENNA S.P.A. S.A.P.I.R. | C | Ravenna | 53.472 | 55.609 | 154.492 | 158.117 | 126.961 | 125.895 | 4.464 | 4.797 |
| 165 | 162 | PARTECIPAZIONI S.P.A. | C | Rimini | 53.389 | 51.534 | 31.265 | 36.782 | 15.749 | 14.921 | 783 | 405 |
| 166 | 156 | NAV-SYSTEM S.P.A. | I | Forlì-Cesena | 53.005 | 52.840 | 46.728 | 43.974 | 12.341 | 10.783 | 1.558 | 2.558 |
| 167 | 184 | PROMAU S.R.L. | C | Forlì-Cesena | 52.926 | 44.965 | 67.645 | 69.435 | 16.932 | 17.528 | 2.654 | 1.712 |
| 168 | 177 | FINAP S.R.L. | C | Ravenna | 52.386 | 46.848 | 77.499 | 70.811 | 63.616 | 58.528 | 7.389 | 7.088 |
| 169 | 261 | INGETEAM S.R.L. | I | Ravenna | 51.474 | 30.248 | 25.055 | 18.768 | 6.191 | 5.353 | 2.838 | 2.084 |
| 170 | 174 | ROMAGNA ACQUE - SOCIETA' DELLE FONTI S.P.A. | I | Forlì-Cesena | 50.568 | 47.771 | 447.527 | 454.117 | 414.759 | 412.080 | 7.041 | 7.297 |
| 171 | | GOLD SHOP - S.R.L. | C | Rimini | 49.781 | 42.260 | 35.843 | 30.598 | 12.175 | 9.505 | 1.666 | 819 |
| 172 | 157 | SAICA FLEX ITALIA S.P.A. | I | Forlì-Cesena | 49.024 | 52.832 | 43.941 | 42.032 | 20.233 | 18.844 | 1.389 | 1.934 |
| 173 | 181 | COOPERATIVA PRODUTTORI ROMAGNOLI AVICOLI | I | Forlì-Cesena | 48.983 | 46.222 | 40.409 | 36.751 | 9.021 | 8.990 | 50 | 51 |
| 174 | 168 | KVERNELAND GROUP RAVENNA S.R.L. | I | Ravenna | 48.935 | 49.901 | 31.945 | 42.438 | 1.767 | p.n.n. | -2.624 | -5.317 |
| 175 | 169 | HIPPOGROUP CESENATE S.P.A. | C | Forlì-Cesena | 48.742 | 49.426 | 57.208 | 62.284 | 21.615 | 22.402 | -403 | -62 |
| 176 | 179 | ABRAHAM INDUSTRIES S.R.L. | I | Rimini | 48.602 | 46.747 | 38.152 | 34.697 | 4.226 | 3.091 | 1.142 | 896 |
| 177 | 140 | AESSE PROJECTS S.R.L. | C | Rimini | 48.505 | 58.424 | 44.616 | 29.340 | 2.440 | 6.968 | -4.519 | 789 |
| 178 | 187 | COOPERATIVA SOCIALE IN CAMMINO ONLUS | I | Ravenna | 48.470 | 44.097 | 37.742 | 34.706 | 7.733 | 6.900 | 671 | 651 |
| 179 | 161 | NUOVA C.L.A.R. S.R.L. | I | Ravenna | 48.378 | 51.828 | 19.553 | 18.257 | 11.603 | 10.347 | 1.256 | 1.260 |
| 180 | 402 | EMICON A.C. SOCIETA' PER AZIONI [*] | C | Forlì-Cesena | 48.265 | 19.339 | 31.051 | 14.249 | 3.539 | 2.229 | 666 | 53 |
| 181 | 199 | JULIAN FASHION S.R.L. | I | Ravenna | 47.928 | 41.287 | 21.872 | 17.621 | 1.909 | 1.626 | 284 | 200 |
| 182 | 362 | BORGWARNER SYSTEMS LUGO S.R.L. | I | Ravenna | 47.288 | 21.482 | 47.029 | 28.483 | 2.643 | 3.954 | -1.334 | -951 |
| 183 | 182 | PANFERTIL SPA | I | Ravenna | 47.115 | 45.497 | 34.659 | 36.205 | 11.631 | 11.583 | 48 | -599 |
| 184 | 173 | LAEMA SRL | I | Forlì-Cesena | 46.834 | 47.901 | 11.404 | 11.458 | 3.516 | 3.277 | 1.228 | 1.125 |
| 185 | 195 | SERIANA 2000 SOCIETA' COOPERATIVA SOCIALE | I | Forlì-Cesena | 46.708 | 42.088 | 21.170 | 22.033 | 7.497 | 6.612 | 907 | 246 |



Legenda: p.n.n.= Impresa con Patrimonio Netto Negativo s.o.f.= Impresa senza oneri finanziari [*] Dati 2019 riferiti al bilancio consolidato e dati 2018 al bilancio individuale
 [**] Dato riferito al Valore della Produzione


| | | REDDITIVITA' | | | | | | | | RISCHIO FINANZIARIO | | | |
|---------------------|--------|--------------|--------|----------|---------|--------|--------|--------|--------|---------------------------|--------|----------------------------------|----------|
| risultato operativo | | MOL (EBITDA) | | ROE | | ROI | | ROS | | Rapporto di Indebitamento | | Copertura degli Oneri Finanziari | |
| 2019 | 2018 | 2019 | 2018 | 2019 | 2018 | 2019 | 2018 | 2019 | 2018 | 2019 | 2018 | 2019 | 2018 |
| 4.739 | 4.201 | 14.380 | 10.366 | 1,39% | 1,28% | 1,18% | 1,06% | 7,83% | 7,82% | 0,19 | 0,16 | 23,85 | 19,81 |
| 4.457 | 3.823 | 5.539 | 4.880 | 19,88% | 21,28% | 9,10% | 8,53% | 7,40% | 6,85% | 2,17 | 2,47 | 54,60 | 54,53 |
| 1.640 | 821 | 8.878 | 9.919 | -0,46% | -6,44% | 1,75% | 0,89% | 2,73% | 1,38% | 1,01 | 2,63 | 5,17 | 4,04 |
| -2.102 | 5.248 | 1.019 | 7.919 | -3,28% | 6,33% | -2,32% | 5,82% | -3,50% | 10,61% | 0,63 | 0,55 | 3,25 | 25,22 |
| 202 | -317 | 3.432 | 1.707 | 1,67% | -47,90% | 0,63% | -0,97% | 0,34% | -0,58% | 50,23 | 36,46 | 10,35 | 9,43 |
| 1.843 | 900 | 5.677 | 4.446 | 2,42% | 0,47% | 2,49% | 1,22% | 3,11% | 1,70% | 1,26 | 1,21 | 10,02 | 10,39 |
| 8.245 | 8.332 | 15.315 | 15.371 | 13,24% | 13,53% | 6,31% | 7,34% | 14,07% | 15,04% | 1,73 | 1,35 | 12,20 | 22,60 |
| 15.767 | 13.192 | 16.853 | 14.087 | 17,69% | 18,98% | 20,42% | 19,40% | 27,07% | 25,14% | 0,25 | 0,34 | 3.150,09 | 3.802,03 |
| 84 | 133 | 159 | 535 | -2,19% | 0,60% | 0,14% | 0,26% | 0,14% | 0,24% | 11,38 | 9,85 | 1,38 | 4,09 |
| 11.466 | 8.756 | 11.949 | 9.262 | 30,47% | 27,70% | 19,66% | 21,01% | 19,75% | 18,64% | 1,17 | 0,84 | 267,14 | 845,90 |
| 2.849 | 2.552 | 4.112 | 3.681 | 8,29% | 7,92% | 5,92% | 5,59% | 4,93% | 4,35% | 1,03 | 1,10 | 591,97 | 71,28 |
| 1.951 | 2.811 | 2.219 | 3.072 | 9,72% | 14,90% | 5,75% | 9,31% | 3,42% | 5,24% | 1,60 | 1,44 | 39,93 | 47,68 |
| 501 | 512 | 795 | 767 | 6,49% | 8,06% | 2,40% | 2,66% | 0,90% | 0,95% | 10,84 | 10,68 | 3,15 | 3,18 |
| 2.105 | 3.490 | 3.052 | 4.051 | 31,84% | 52,89% | 6,68% | 12,88% | 3,88% | 7,91% | 6,59 | 5,56 | 12,79 | 15,05 |
| 5.941 | 6.929 | 9.059 | 9.741 | 9,53% | 10,50% | 8,46% | 10,62% | 10,99% | 13,53% | 0,33 | 0,34 | 414,97 | 420,28 |
| 611 | 796 | 1.010 | 1.217 | 7,57% | 9,27% | 1,70% | 2,22% | 1,13% | 1,60% | 3,02 | 3,20 | 6,49 | 7,62 |
| 1.197 | -9 | 3.043 | 1.532 | 2,86% | -19,12% | 2,47% | -0,02% | 2,23% | -0,02% | 8,65 | 9,81 | 4,27 | 2,41 |
| 5.412 | 6.786 | 13.891 | 15.179 | 3,52% | 3,81% | 3,50% | 4,29% | 10,12% | 12,20% | 0,22 | 0,26 | 67,43 | 63,51 |
| 1.101 | 630 | 2.180 | 1.684 | 4,97% | 2,72% | 3,52% | 1,71% | 2,06% | 1,22% | 0,99 | 1,47 | 44 | 34 |
| 2.835 | 3.262 | 4.300 | 4.657 | 12,62% | 23,73% | 6,07% | 7,42% | 5,35% | 6,17% | 2,79 | 3,08 | 8,71 | 9,13 |
| 2.386 | 1.961 | 3.929 | 3.213 | 15,67% | 9,77% | 3,53% | 2,82% | 4,51% | 4,36% | 3 | 3 | 7,30 | 8,03 |
| 10.428 | 9.947 | 13.464 | 12.860 | 11,61% | 12,11% | 13,46% | 14,05% | 19,91% | 21,23% | 0,22 | 0,21 | 490,94 | 718,54 |
| 4.629 | 2.599 | 5.797 | 2.723 | 45,84% | 38,94% | 18,48% | 13,85% | 8,99% | 8,59% | 3,05 | 2,51 | s.o.f. | s.o.f. |
| 8.262 | 8.991 | 27.278 | 27.842 | 1,70% | 1,77% | 1,85% | 1,98% | 16,34% | 18,82% | 0,08 | 0,10 | s.o.f. | s.o.f. |
| 3.219 | 1.852 | 3.886 | 2.440 | 13,68% | 8,62% | 8,98% | 6,05% | 6,47% | 4,38% | 1,94 | 2,22 | 7,85 | 5,96 |
| 1.721 | 2.264 | 4.030 | 4.210 | 6,86% | 10,27% | 3,92% | 5,39% | 3,51% | 4,29% | 1,17 | 1,23 | 49,08 | 70,85 |
| 272 | 269 | 1.428 | 1.384 | 0,55% | 0,57% | 0,67% | 0,73% | 0,55% | 0,58% | 3,48 | 3,09 | 6,44 | 6,41 |
| -2.314 | -3.628 | -753 | -2.187 | -148,49% | p.n.n. | -7,24% | -8,55% | -4,73% | -7,27% | 17,08 | p.n.n. | -7,59 | -21,68 |
| -303 | 520 | 2.017 | 2.341 | -1,87% | -0,28% | -0,53% | 0,84% | -0,62% | 1,05% | 1,65 | 1,78 | 22,47 | 19,09 |
| 1.167 | 1.080 | 2.914 | 2.907 | 27,03% | 28,98% | 3,06% | 3,11% | 2,40% | 2,31% | 8,03 | 10,22 | 10,29 | 12,37 |
| -4.081 | 1.577 | -2.510 | 2.689 | -185,18% | 11,32% | -9,15% | 5,37% | -8,41% | 2,70% | 17,28 | 3,21 | -5,58 | 18,73 |
| 883 | 474 | 2.582 | 969 | 8,68% | 9,44% | 2,34% | 1,37% | 1,82% | 1,08% | 3,88 | 4,03 | 187,07 | 63,23 |
| 1.654 | 1.674 | 2.020 | 2.049 | 10,82% | 12,18% | 8,46% | 9,17% | 3,42% | 3,23% | 0,69 | 0,76 | 474,54 | 353,98 |
| 1.335 | 321 | 3.107 | 1.016 | 18,81% | 2,36% | 4,30% | 2,25% | 2,77% | 1,66% | 7,77 | 5,39 | 8,04 | 5,03 |
| 590 | 416 | 1.277 | 931 | 14,86% | 12,28% | 2,70% | 2,36% | 1,23% | 1,01% | 10,46 | 9,84 | 8,31 | 7,72 |
| -1.434 | -1.264 | 5.411 | -106 | -50,46% | -24,06% | -3,05% | -4,44% | -3,03% | -5,88% | 16,79 | 6,20 | 30,12 | -1,17 |
| 713 | -672 | 1.528 | 124 | 0,41% | -5,17% | 2,06% | -1,86% | 1,51% | -1,48% | 1,98 | 2,13 | 6,34 | 0,73 |
| 1.527 | 1.473 | 2.000 | 1.952 | 34,93% | 34,32% | 13,39% | 12,85% | 3,26% | 3,07% | 2,24 | 2,50 | 87,54 | 14,85 |
| 1.255 | 612 | 1.762 | 1.111 | 12,10% | 3,72% | 5,93% | 2,78% | 2,69% | 1,45% | 1,82 | 2,33 | 6,97 | 4,11 |



TOP 500


Legenda: C = Bilancio consolidato I = Bilancio individuale n.d. = dato non disponibile

| IDENTIFICATIVI dell'AZIENDA | | | DIMENSIONE | | | | | | | | | |
|-----------------------------|------------------|--|------------|--------------|--------|--------|---------------|---------|------------------|--------|-----------------------------|--------|
| Posizione | IMPRESA / GRUPPO | | BILANCIO | Provincia | Ricavi | | Totale Attivo | | Patrimonio Netto | | Utile / Perdita d'esercizio | |
| 2019 | 2018 | dati in migliaia di Euro | | | 2019 | 2018 | 2019 | 2018 | 2019 | 2018 | 2019 | 2018 |
| 186 | | OR.V.A. S.R.L. | C | Rimini | 46.442 | 41.109 | 79.092 | 78.108 | 5.796 | 5.842 | 287 | -172 |
| 187 | 188 | VIOCAR S.P.A. | I | Forlì-Cesena | 46.318 | 43.686 | 39.139 | 47.087 | 11.564 | 12.108 | 322 | 983 |
| 188 | 232 | DMO S.P.A. | I | Ravenna | 45.729 | 34.656 | 31.205 | 24.879 | 5.105 | 4.296 | 854 | 697 |
| 189 | | PRODUTTORI PATATE RAVENNA | I | Ravenna | 45.159 | 47.470 | 20.317 | 19.161 | 10.382 | 9.634 | 347 | 347 |
| 190 | 180 | COMAC - S.R.L. | I | Forlì-Cesena | 44.827 | 46.680 | 19.707 | 19.440 | 1.687 | 1.687 | 0 | 6 |
| 191 | 191 | ZANNONI SERVIZI S.R.L. | C | Forlì-Cesena | 44.283 | 42.291 | 20.354 | 20.440 | 13.562 | 13.448 | 119 | -39 |
| 192 | 189 | EVERKEM - S.R.L. | I | Ravenna | 44.022 | 43.271 | 29.548 | 31.818 | 7.049 | 6.699 | 940 | 1.099 |
| 193 | 206 | CROMATOS - S.R.L. | C | Forlì-Cesena | 43.199 | 40.037 | 36.808 | 34.063 | 16.784 | 15.012 | 2.064 | 2.579 |
| 194 | 144 | PETROLTECNICA - SOCIETA' PER AZIONI | C | Rimini | 43.135 | 56.297 | 51.431 | 53.592 | 2.435 | 7.083 | -4.660 | -2.907 |
| 195 | 190 | DENTAL TREY - SOCIETA' A RESPONSABILITA' LIMITATA | I | Forlì-Cesena | 42.956 | 42.410 | 30.601 | 32.285 | p.n.n. | 595 | -1.835 | -1.452 |
| 196 | 209 | MANUZZI IMPORT-EXPORT - S.R.L. | I | Forlì-Cesena | 42.941 | 39.518 | 11.652 | 10.305 | 5.994 | 5.341 | 3.204 | 2.734 |
| 197 | 200 | ARPOR SOCIETA' COOPERATIVA AGRICOLA | I | Forlì-Cesena | 42.861 | 41.068 | 38.371 | 33.100 | 13.323 | 10.382 | 2.992 | 2.868 |
| 198 | 217 | MOTION S.P.A. | C | Forlì-Cesena | 42.564 | 38.173 | 28.423 | 27.079 | 8.742 | 8.457 | 186 | 2.099 |
| 199 | 215 | LINEABLU' S.R.L. | I | Ravenna | 42.244 | 38.380 | 15.950 | 13.024 | 3.132 | 2.775 | 357 | 134 |
| 200 | 175 | ASSOCIAZIONE COOPERATIVA MURATORI & AFFINI RAVENNA - SOCIETA' COOPERATIVA PER AZIONI | C | Ravenna | 41.977 | 47.679 | 115.023 | 149.685 | 4.840 | 8.502 | -2.462 | -786 |
| 201 | 229 | AIKOM TECHNOLOGY SRL | I | Rimini | 41.945 | 35.493 | 17.163 | 20.042 | 6.015 | 5.301 | 1.539 | 2.447 |
| 202 | 220 | ONDAPLAST - S.P.A. | C | Forlì-Cesena | 41.596 | 38.017 | 52.312 | 52.155 | 35.482 | 33.388 | 2.076 | 1.632 |
| 203 | 214 | GOWAN ITALIA S.R.L. | I | Ravenna | 41.362 | 38.382 | 41.214 | 37.117 | 10.977 | 9.627 | 1.350 | 932 |
| 204 | 256 | CANTIERE DEL PARDO S.P.A. | I | Forlì-Cesena | 41.123 | 30.612 | 28.241 | 26.802 | 8.385 | 2.568 | 817 | 74 |
| 205 | 201 | DISTER ENERGIA S.P.A. | I | Ravenna | 41.098 | 40.757 | 35.347 | 37.090 | 19.030 | 17.969 | 1.060 | 2.585 |
| 206 | 192 | NEW FACTOR - S.P.A. | I | Rimini | 40.890 | 42.235 | 30.439 | 28.056 | 3.051 | 2.811 | 474 | 266 |
| 207 | 185 | CELLI GIULIANO S.R.L. | I | Forlì-Cesena | 39.226 | 44.753 | 14.176 | 13.730 | 7.125 | 7.003 | 694 | 695 |
| 208 | 210 | IRIZAR ITALIA S.R.L. | I | Rimini | 39.208 | 39.165 | 19.157 | 27.517 | 5.841 | 5.389 | 452 | 36 |
| 209 | 194 | TARGET 2000 S.P.A. | C | Rimini | 39.164 | 42.166 | 27.890 | 30.094 | 5.448 | 5.416 | 29 | 213 |
| 210 | 221 | FELLINI PATRIZIO S.R.L. [*] | C | Forlì-Cesena | 39.098 | 37.732 | 16.328 | 18.898 | 8.202 | 7.623 | -57 | -154 |
| 211 | 243 | SIDERMEC S.P.A. | I | Forlì-Cesena | 38.881 | 32.688 | 36.135 | 32.134 | 10.235 | 9.622 | 616 | 561 |
| 212 | 213 | PLASTISAVIO S.P.A. | I | Forlì-Cesena | 38.864 | 38.415 | 26.127 | 25.991 | 13.501 | 10.908 | 2.902 | 2.898 |
| 213 | 216 | GINO RICCI S.R.L. | I | Forlì-Cesena | 38.559 | 38.203 | 13.306 | 15.278 | 5.297 | 4.767 | 530 | 478 |
| 214 | 207 | CFS EUROPE S.P.A. | I | Ravenna | 38.210 | 39.806 | 43.122 | 35.196 | 13.427 | 10.386 | 3.039 | 1.911 |
| 215 | 222 | AUTO S.A.T. SPA | I | Forlì-Cesena | 38.192 | 37.096 | 17.582 | 16.973 | 2.137 | 2.035 | 102 | 255 |
| 216 | 208 | CANTINA FORLÌ PREDAPPIO | I | Forlì-Cesena | 38.116 | 39.766 | 43.884 | 45.400 | 10.364 | 9.896 | 473 | 108 |
| 217 | 234 | QUICK S.P.A. | I | Ravenna | 37.718 | 34.350 | 33.774 | 32.035 | 9.884 | 8.279 | 2.158 | 2.204 |
| 218 | 251 | TEMA SINERGIE SPA | I | Ravenna | 37.639 | 31.190 | 46.434 | 39.247 | 9.962 | 8.044 | 1.936 | 1.168 |
| 219 | 246 | GESIM S.R.L. | I | Forlì-Cesena | 37.616 | 32.188 | 6.757 | 4.830 | 3.052 | 3.043 | 38 | 144 |
| 220 | 224 | IGEA CARNI S.R.L. | I | Rimini | 37.608 | 36.427 | 14.035 | 14.071 | 1.130 | 1.033 | 102 | 290 |
| 221 | 225 | EFFELLE S.R.L. | I | Forlì-Cesena | 37.399 | 36.290 | 11.319 | 8.917 | 2.653 | 1.834 | 1.219 | 1.397 |
| 222 | 202 | GHETTI MULTISERVICE S.R.L. | I | Ravenna | 36.880 | 43.380 | 15.786 | 17.373 | 1.401 | 1.382 | 19 | 114 |
| 223 | 218 | DESTAUTO S.P.A. | I | Ravenna | 36.805 | 38.134 | 20.384 | 20.040 | 3.509 | 3.193 | 322 | 478 |
| 224 | 228 | COOPERATIVA SOCIALE SOL.CO - CONSORZIO DI SOLIDARIETA' E COOPERAZIONE RAVENNA | I | Ravenna | 36.742 | 35.583 | 38.980 | 37.484 | 4.192 | 4.185 | 7 | 0 |
| 225 | 268 | RIGHI ELETTROSERVIZI S.P.A. | I | Forlì-Cesena | 36.461 | 29.659 | 32.483 | 33.141 | 5.619 | 4.673 | 2.296 | 2.036 |
| 226 | 343 | DCS TRAMACO S.R.L. | I | Ravenna | 36.355 | 22.661 | 11.372 | 10.377 | 1.697 | 1.452 | 245 | 64 |



Legenda: p.n.n.= Impresa con Patrimonio Netto Negativo s.o.f.= Impresa senza oneri finanziari [*] Dati 2019 riferiti al bilancio consolidato e dati 2018 al bilancio individuale
 [**] Dato riferito al Valore della Produzione


| REDDITIVITA' | | | | | | | | | | RISCHIO FINANZIARIO | | | |
|---------------------|--------|--------------|--------|----------|----------|--------|--------|--------|--------|---------------------------|-------|----------------------------------|--------|
| risultato operativo | | MOL (EBITDA) | | ROE | | ROI | | ROS | | Rapporto di Indebitamento | | Copertura degli Oneri Finanziari | |
| 2019 | 2018 | 2019 | 2018 | 2019 | 2018 | 2019 | 2018 | 2019 | 2018 | 2019 | 2018 | 2019 | 2018 |
| 2.518 | 2.228 | 7.386 | 5.872 | 4,95% | -2,94% | 3,18% | 2,85% | 5,42% | 5,42% | 12,65 | 12,37 | 4,26 | 4,19 |
| 990 | 1.491 | 1.492 | 1.967 | 2,79% | 8,12% | 2,53% | 3,17% | 2,14% | 3,41% | 2,38 | 2,89 | 1,78 | 3,03 |
| 1.112 | 883 | 2.794 | 2.222 | 16,73% | 16,23% | 3,56% | 3,55% | 2,43% | 2,55% | 5,11 | 4,79 | 16,53 | 17,19 |
| 332 | 289 | 1.074 | 957 | 3,34% | 3,61% | 1,63% | 1,51% | 0,73% | 0,61% | 0,96 | 0,99 | 32,82 | 38,21 |
| 326 | 365 | 520 | 571 | 0,03% | 0,33% | 1,66% | 1,88% | 0,73% | 0,78% | 10,68 | 10,53 | 1,94 | 1,96 |
| 347 | 18 | 897 | 673 | 0,88% | -0,29% | 1,71% | 0,09% | 0,78% | 0,04% | 0,50 | 0,52 | 35,55 | 29,41 |
| 1.224 | 1.745 | 1.375 | 1.873 | 13,34% | 16,41% | 4,14% | 5,49% | 2,78% | 4,03% | 3,19 | 3,75 | 4,88 | 6,40 |
| 2.944 | 3.535 | 4.389 | 4.404 | 12,30% | 17,18% | 8,00% | 10,38% | 6,82% | 8,83% | 1,19 | 1,27 | 32,43 | 43,78 |
| -4.177 | -2.224 | -769 | 1.494 | -191,38% | -41,04% | -8,12% | -4,15% | -9,68% | -3,95% | 20,12 | 6,57 | -0,93 | 1,70 |
| -1.545 | -1.643 | -980 | -1.124 | p.n.n. | -243,76% | -5,05% | -5,09% | -3,60% | -3,87% | p.n.n. | 53,22 | -4,42 | -6,00 |
| 4.430 | 3.704 | 4.489 | 3.768 | 53,45% | 51,19% | 38,02% | 35,94% | 10,32% | 9,37% | 0,94 | 0,93 | s.o.f. | s.o.f. |
| 3.289 | 3.240 | 4.855 | 4.721 | 22,46% | 27,62% | 8,57% | 9,79% | 7,67% | 7,89% | 1,88 | 2,19 | 27,26 | 22,34 |
| 976 | 2.786 | 1.870 | 3.854 | 2,13% | 24,82% | 3,43% | 10,29% | 2,29% | 7,30% | 2,25 | 2,20 | 11,20 | 24,39 |
| 616 | 305 | 836 | 532 | 11,40% | 4,81% | 3,86% | 2,35% | 1,46% | 0,80% | 4,09 | 3,69 | 11,13 | 6,63 |
| -3.846 | 303 | -3.152 | 1.184 | -50,87% | -9,24% | -3,34% | 0,20% | -9,16% | 0,64% | 22,76 | 16,61 | -5,03 | 1,86 |
| 2.781 | 3.898 | 2.846 | 3.958 | 25,58% | 46,16% | 16,20% | 19,45% | 6,63% | 10,98% | 1,85 | 2,78 | 8,86 | 13,21 |
| 2.719 | 2.265 | 4.661 | 3.667 | 5,85% | 4,89% | 5,20% | 4,34% | 6,54% | 5,96% | 0,47 | 0,56 | 41,37 | 27,16 |
| 2.421 | 1.928 | 2.735 | 2.246 | 12,30% | 9,68% | 5,88% | 5,20% | 5,85% | 5,02% | 2,75 | 2,86 | 4,99 | 3,85 |
| 1.707 | 779 | 3.443 | 2.264 | 9,75% | 2,89% | 6,04% | 2,91% | 4,15% | 2,54% | 2,37 | 9,44 | 6,04 | 3,56 |
| 1.490 | 2.883 | 3.392 | 4.793 | 5,57% | 14,39% | 4,21% | 7,77% | 3,62% | 7,07% | 0,86 | 1,06 | 9,62 | 39,22 |
| 1.145 | 990 | 1.948 | 1.723 | 15,54% | 9,46% | 3,76% | 3,53% | 2,80% | 2,34% | 8,98 | 8,98 | 3,80 | 3,03 |
| 964 | 977 | 1.829 | 1.757 | 9,74% | 9,93% | 6,80% | 7,12% | 2,46% | 2,18% | 0,99 | 0,96 | 27,78 | 25,37 |
| 734 | 111 | 1.003 | 217 | 7,74% | 0,66% | 3,83% | 0,40% | 1,87% | 0,28% | 2,28 | 4,11 | 6,41 | 1,70 |
| 184 | 352 | 1.908 | 1.798 | 0,54% | 3,93% | 0,66% | 1,17% | 0,47% | 0,84% | 4,12 | 4,56 | 7,92 | 7,27 |
| -31 | -139 | 761 | 840 | -0,69% | -2,02% | -0,19% | -0,74% | -0,08% | -0,37% | 0,99 | 1,48 | 255,36 | 96,85 |
| 989 | 811 | 1.614 | 1.293 | 6,02% | 5,83% | 2,74% | 2,52% | 2,54% | 2,48% | 2,53 | 2,34 | 12,48 | 11,48 |
| 3.478 | 3.600 | 4.789 | 4.974 | 21,50% | 26,57% | 13,31% | 13,85% | 8,95% | 9,37% | 0,94 | 1,38 | 34,49 | 30,39 |
| 720 | 660 | 1.023 | 1.041 | 10,01% | 10,02% | 5,41% | 4,32% | 1,87% | 1,73% | 1,51 | 2,20 | s.o.f. | s.o.f. |
| 5.070 | 3.615 | 7.095 | 5.118 | 22,63% | 18,40% | 11,76% | 10,27% | 13,27% | 9,08% | 2,21 | 2,39 | 8,63 | 5,61 |
| 291 | 436 | 467 | 592 | 4,77% | 12,52% | 1,65% | 2,57% | 0,76% | 1,18% | 7,23 | 7,34 | 2,49 | 3,66 |
| 595 | 234 | 2.438 | 1.961 | 4,56% | 1,09% | 1,36% | 0,51% | 1,56% | 0,59% | 3,23 | 3,59 | 19,97 | 12,74 |
| 3.359 | 3.212 | 4.166 | 3.958 | 21,83% | 26,63% | 9,95% | 10,03% | 8,91% | 9,35% | 2,42 | 2,87 | 14,74 | 17,43 |
| 2.520 | 1.993 | 4.088 | 2.831 | 19,43% | 14,52% | 5,43% | 5,08% | 6,69% | 6,39% | 3,66 | 3,88 | 27,10 | 17,90 |
| 70 | 204 | 190 | 332 | 1,24% | 4,74% | 1,04% | 4,22% | 0,19% | 0,63% | 1,21 | 0,59 | 16,63 | 40,48 |
| 696 | 898 | 1.133 | 1.340 | 9,03% | 28,04% | 4,96% | 6,38% | 1,85% | 2,46% | 11,42 | 12,63 | 3,19 | 4,20 |
| 1.786 | 1.973 | 1.856 | 2.034 | 45,93% | 76,17% | 15,78% | 22,13% | 4,77% | 5,44% | 3,27 | 3,86 | 7,39 | 9,85 |
| 195 | 295 | 403 | 472 | 1,35% | 8,25% | 1,24% | 1,70% | 0,53% | 0,68% | 10,27 | 11,57 | 2,95 | 3,67 |
| 670 | 897 | 850 | 1.063 | 9,17% | 14,98% | 3,28% | 4,48% | 1,82% | 2,35% | 4,81 | 5,28 | 4,30 | 5,35 |
| 134 | 202 | 428 | 493 | 0,18% | 0,01% | 0,34% | 0,54% | 0,36% | 0,57% | 8,30 | 7,96 | 3,39 | 2,55 |
| 3.068 | 2.786 | 3.404 | 3.148 | 40,86% | 43,57% | 9,45% | 8,41% | 8,41% | 9,39% | 4,78 | 6,09 | 231,12 | 175,52 |
| 505 | 59 | 552 | 112 | 14,43% | 4,38% | 4,44% | 0,57% | 1,39% | 0,26% | 5,70 | 6,15 | 7,58 | 2,37 |



TOP 500

Legenda: C = Bilancio consolidato I = Bilancio individuale n.d. = dato non disponibile

| IDENTIFICATIVI dell'AZIENDA | | | DIMENSIONE | | | | | | | | | |
|-----------------------------|------------------|--|------------|--------------|--------|--------|---------------|---------|------------------|--------|-----------------------------|--------|
| Posizione | IMPRESA / GRUPPO | | BILANCIO | Provincia | Ricavi | | Totale Attivo | | Patrimonio Netto | | Utile / Perdita d'esercizio | |
| 2019 | 2018 | dati in migliaia di Euro | | | 2019 | 2018 | 2019 | 2018 | 2019 | 2018 | 2019 | 2018 |
| 227 | 211 | VOSSLOH SISTEMI S.R.L. | I | Forlì-Cesena | 36.252 | 38.808 | 20.324 | 21.439 | 15.058 | 13.079 | 1.979 | 2.147 |
| 228 | 488 | ARCO COSTRUZIONI GENERALI S.P.A. | I | Ravenna | 36.008 | 14.603 | 43.527 | 27.050 | 2.860 | 1.849 | 86 | 12 |
| 229 | 244 | DOMETIC ITALY S.R.L. | I | Forlì-Cesena | 35.842 | 32.519 | 42.382 | 44.888 | 34.152 | 36.278 | -2.126 | 1.549 |
| 230 | 230 | SIRIUS S.P.A. | I | Ravenna | 35.819 | 35.280 | 26.003 | 28.766 | 1.752 | 1.551 | 201 | 123 |
| 231 | | CONAD PINARELLA SRL | I | Ravenna | 35.763 | 23.237 | 9.745 | 6.748 | 1.593 | 1.567 | 202 | 183 |
| 232 | 219 | SICIS S.R.L. | I | Ravenna | 35.582 | 38.040 | 53.406 | 43.693 | 18.853 | 12.812 | 5.593 | 585 |
| 233 | 223 | COOPERATIVA AGRICOLA CESENATE - C.A.C. | I | Forlì-Cesena | 35.539 | 36.794 | 55.831 | 54.144 | 24.896 | 23.755 | 1.213 | 1.356 |
| 234 | 227 | JINGOLD S.P.A. | I | Forlì-Cesena | 35.251 | 35.741 | 15.496 | 15.900 | 3.501 | 2.703 | 1.399 | 1.120 |
| 235 | 231 | SOGLIANO AMBIENTE S.P.A. | I | Forlì-Cesena | 35.124 | 34.830 | 53.928 | 53.548 | 14.474 | 11.789 | 4.685 | 2.636 |
| 236 | | CANGIALEONI GROUP S.R.L. | C | Forlì-Cesena | 35.053 | 40.230 | 66.157 | 63.559 | 36.120 | 36.143 | 770 | 2.955 |
| 237 | 226 | COOPERATIVA LAVORATORI TRASPORTO RAVENNA C.L.T. | C | Ravenna | 34.978 | 36.162 | 31.769 | 32.697 | 6.583 | 6.411 | 221 | 850 |
| 238 | 241 | MALATESTA VIAGGI SRL | I | Rimini | 34.903 | 32.993 | 18.265 | 17.787 | 2.206 | 1.666 | 540 | 309 |
| 239 | 247 | OSPEDALI PRIVATI FORLI' S.P.A. | I | Forlì-Cesena | 34.787 | 31.981 | 40.698 | 41.549 | 14.109 | 14.093 | 594 | 619 |
| 240 | 262 | WONDERFOOD ITALIA S.R.L. | I | Rimini | 34.674 | 30.136 | 8.641 | 7.868 | 260 | 176 | 228 | 144 |
| 241 | | KASTAMONU ITALIA S.P.A. | I | Ravenna | 34.507 | 10.624 | 181.240 | 156.565 | 7.236 | 23.207 | -17.971 | -8.345 |
| 242 | 233 | ROMAGNAUTO S.R.L. | I | Forlì-Cesena | 34.495 | 34.532 | 13.711 | 14.487 | 2.295 | 2.000 | 296 | 420 |
| 243 | 235 | NATURA NUOVA S.P.A. CONSORTILE | I | Ravenna | 34.296 | 34.304 | 10.107 | 11.408 | 902 | 895 | 7 | 213 |
| 244 | 239 | ATLANTA STRETCH S.P.A. | I | Rimini | 33.500 | 33.193 | 29.019 | 31.093 | 11.105 | 10.002 | 1.087 | 1.902 |
| 245 | 212 | SAMARCANDA S.P.A. | I | Ravenna | 33.452 | 38.423 | 25.322 | 26.596 | 6.817 | 7.236 | 586 | 1.039 |
| 246 | 242 | UNIVERSAL PACK S.R.L. | I | Rimini | 33.189 | 32.733 | 44.991 | 44.065 | 12.557 | 27.758 | 3.337 | 3.932 |
| 247 | 203 | LA FABBRICA SPA | I | Ravenna | 32.928 | 40.384 | 35.945 | 53.737 | 11.138 | 11.491 | -354 | 1.305 |
| 248 | 237 | COCIF SOCIETA' COOPERATIVA | C | Forlì-Cesena | 32.674 | 33.847 | 103.864 | 104.466 | 75.786 | 75.645 | 205 | 256 |
| 249 | 253 | BABBI SRL | I | Forlì-Cesena | 32.624 | 30.885 | 32.880 | 29.399 | 24.996 | 23.356 | 1.940 | 2.110 |
| 250 | 269 | VALLI S.P.A. | I | Forlì-Cesena | 32.162 | 29.498 | 21.010 | 40.360 | 3.844 | 17.060 | 434 | 2.020 |
| 251 | 171 | CENTRO ECONOMICO SERVIZI AGRICOLI E CANTINA | I | Ravenna | 32.095 | 48.721 | 41.701 | 42.560 | 2.005 | 2.934 | 27 | -24 |
| 252 | 331 | PESARESI GIUSEPPE S.P.A. [**] | I | Rimini | 32.056 | 23.368 | 62.913 | 55.805 | 17.419 | 18.198 | -850 | 214 |
| 253 | 265 | CERACARTA - S.P.A. | I | Forlì-Cesena | 31.944 | 30.008 | 19.946 | 18.936 | 8.540 | 7.720 | 1.419 | 1.163 |
| 254 | 312 | GIULIANI ARREDAMENTI SRL | I | Forlì-Cesena | 31.884 | 25.706 | 14.579 | 11.814 | 1.748 | 1.465 | 284 | 257 |
| 255 | 308 | CANGINI BENNE S.R.L. | I | Forlì-Cesena | 31.480 | 25.865 | 21.518 | 16.229 | 10.957 | 7.033 | 4.224 | 2.777 |
| 256 | 273 | ITWAY S.P.A. | C | Ravenna | 31.219 | 28.941 | 37.874 | 38.525 | 8.007 | 6.235 | 2.037 | 355 |
| 257 | 248 | RICCI S.R.L. FORNITURE ALIMENTARI | I | Ravenna | 31.175 | 31.765 | 11.512 | 13.035 | 1.970 | 2.181 | 621 | 1.010 |
| 258 | 275 | SUSY MIX S.R.L. | I | Forlì-Cesena | 31.125 | 28.818 | 45.228 | 18.025 | 14.008 | 15.157 | 1.108 | 3.416 |
| 259 | 236 | ADRIATICA VEICOLI INDUSTRIALI (A.V.I.) S.R.L. | I | Rimini | 31.093 | 34.264 | 12.325 | 14.122 | 5.647 | 4.926 | 721 | 1.030 |
| 260 | 266 | DOMUS NOVA S.P.A. | I | Ravenna | 30.932 | 29.854 | 35.925 | 37.039 | 13.595 | 13.785 | 227 | 499 |
| 261 | 258 | LA FERRAMENTA S.R.L. | I | Rimini | 30.926 | 30.397 | 31.332 | 30.180 | 17.297 | 16.013 | 1.284 | 1.186 |
| 262 | 252 | CAROLI GIOVANNI PRODOTTI PETROLIFERI SRL | I | Ravenna | 30.896 | 31.151 | 19.017 | 18.831 | 2.320 | 2.282 | 38 | 43 |
| 263 | 287 | ITERMAR SOCIETA' A RESPONSABILITA' LIMITATA | I | Rimini | 30.799 | 27.651 | 13.057 | 8.025 | 2.670 | 64 | -625 | -150 |
| 264 | 289 | CONSORZIO NAZIONALE PER LA RACCOLTA, IL RECU-PERO E IL RICICLAGGIO DEGLI IMBALLAGGI DI LEGNO | I | Forlì-Cesena | 30.701 | 27.526 | 21.314 | 22.679 | 9.454 | 10.535 | -1.655 | -3.819 |
| 265 | 293 | PHOTOSI' S.P.A. | I | Rimini | 30.677 | 27.140 | 13.864 | 11.438 | 4.954 | 4.691 | 1.223 | 1.215 |



Legenda: p.n.n.= Impresa con Patrimonio Netto Negativo s.o.f.= Impresa senza oneri finanziari

[*] Dati 2019 riferiti al bilancio consolidato e dati 2018 al bilancio individuale

[**] Dato riferito al Valore della Produzione

| risultato operativo | REDDITIVITA' | | | | | | | | | RISCHIO FINANZIARIO | | | |
|---------------------|--------------|--------|--------|----------|----------|--------|---------|---------|---------------------------|---------------------|----------------------------------|--------|--------|
| | MOL (EBITDA) | | ROE | | ROI | | ROS | | Rapporto di Indebitamento | | Copertura degli Oneri Finanziari | | |
| 2019 | 2018 | 2019 | 2018 | 2019 | 2018 | 2019 | 2018 | 2019 | 2018 | 2019 | 2018 | 2019 | 2018 |
| 2.722 | 2.948 | 2.887 | 3.084 | 13,14% | 16,42% | 13,39% | 13,75% | 7,51% | 7,60% | 0,35 | 0,64 | 99,42 | 97,22 |
| 573 | 547 | 915 | 783 | 3,02% | 0,64% | 1,32% | 2,02% | 1,59% | 3,74% | 14,22 | 13,63 | 2,64 | 1,76 |
| 1.579 | 1.322 | 1.805 | 1.548 | -6,22% | 4,27% | 3,73% | 2,95% | 4,40% | 4,07% | 0,24 | 0,24 | 42,02 | 81,16 |
| 612 | 659 | 1.138 | 1.172 | 11,45% | 7,95% | 2,35% | 2,29% | 1,71% | 1,87% | 13,84 | 17,54 | 3,11 | 2,92 |
| 216 | 353 | 601 | 525 | 12,65% | 11,67% | 2,22% | 5,22% | 0,61% | 1,52% | 5,12 | 3,31 | 8,98 | 23,10 |
| 7.396 | 553 | 8.729 | 2.812 | 29,67% | 4,57% | 13,85% | 1,27% | 20,79% | 1,45% | 1,83 | 2,41 | 26,40 | 20,32 |
| 1.260 | 1.386 | 3.104 | 3.270 | 4,87% | 5,71% | 2,26% | 2,56% | 3,54% | 3,77% | 1,24 | 1,28 | 49,13 | 74,63 |
| 2.021 | 1.857 | 2.407 | 2.098 | 39,95% | 41,45% | 13,04% | 11,68% | 5,73% | 5,20% | 3,43 | 4,88 | 50,13 | 36,10 |
| 6.209 | 4.111 | 10.565 | 9.273 | 32,37% | 22,36% | 11,51% | 7,68% | 17,68% | 11,80% | 2,73 | 3,54 | 70,43 | 48,49 |
| 1.103 | 4.188 | 2.365 | 5.328 | 2,13% | 8,18% | 1,67% | 6,59% | 3,15% | 10,41% | 0,83 | 0,76 | 15,86 | 37,24 |
| 1.000 | 1.472 | 4.311 | 4.635 | 3,36% | 13,26% | 3,15% | 4,50% | 2,86% | 4,07% | 3,83 | 4,10 | 9,99 | 10,73 |
| 835 | 596 | 1.231 | 1.012 | 24,50% | 18,54% | 4,57% | 3,35% | 2,39% | 1,81% | 7,28 | 9,68 | 5,66 | 4,06 |
| 1.196 | 1.220 | 3.767 | 3.777 | 4,21% | 4,39% | 2,94% | 2,94% | 3,44% | 3,81% | 1,88 | 1,95 | 17,02 | 15,66 |
| 329 | 222 | 448 | 321 | 87,68% | 81,78% | 3,81% | 2,82% | 0,95% | 0,74% | 32,26 | 43,79 | 76,99 | 37,43 |
| -13.135 | -6.870 | -7.948 | -6.751 | -248,37% | -35,96% | -7,25% | -4,39% | -38,06% | -64,67% | 24,05 | 5,75 | -1,65 | -2,19 |
| 502 | 692 | 796 | 1.192 | 12,90% | 20,98% | 3,66% | 4,77% | 1,46% | 2,00% | 4,97 | 6,25 | 8,28 | 8,71 |
| 75 | 245 | 403 | 949 | 0,82% | 23,80% | 0,74% | 2,15% | 0,22% | 0,71% | 10,20 | 11,75 | 40,50 | 38,39 |
| 2.478 | 2.895 | 2.793 | 3.091 | 9,79% | 19,02% | 8,54% | 9,31% | 7,40% | 8,72% | 1,61 | 2,11 | 17,90 | 25,48 |
| 1.196 | 1.855 | 2.334 | 2.858 | 8,60% | 14,37% | 4,72% | 6,98% | 3,58% | 4,83% | 2,71 | 2,68 | 7,60 | 9,10 |
| 5.075 | 5.302 | 7.256 | 6.371 | 26,57% | 14,17% | 11,28% | 12,03% | 15,29% | 16,20% | 2,58 | 0,59 | 38,36 | 254,83 |
| 706 | 3.056 | 1.853 | 4.132 | -3,17% | 11,36% | 1,96% | 5,69% | 2,14% | 7,57% | 2,23 | 3,68 | 1,67 | 3,53 |
| 354 | 384 | 3.489 | 3.284 | 0,27% | 0,34% | 0,34% | 0,37% | 1,08% | 1,13% | 0,37 | 0,38 | 13,07 | 13,16 |
| 2.689 | 3.019 | 4.257 | 4.647 | 7,76% | 9,03% | 8,18% | 10,27% | 8,24% | 9,77% | 0,32 | 0,26 | 169,21 | 144,01 |
| 373 | 2.304 | 572 | 2.510 | 11,28% | 11,84% | 1,78% | 5,71% | 1,16% | 7,81% | 4,47 | 1,37 | s.o.f. | 379,53 |
| 649 | 755 | 2.062 | 2.398 | 1,34% | -0,80% | 1,56% | 1,77% | 2,02% | 1,55% | 19,80 | 13,51 | 3,19 | 3,04 |
| -998 | 590 | -346 | 1.198 | -4,88% | 1,18% | -1,59% | 1,06% | -3,11% | 2,52% | 2,61 | 2,07 | -2,65 | 16,56 |
| 1.943 | 1.673 | 2.439 | 2.234 | 16,62% | 15,06% | 9,74% | 8,84% | 6,08% | 5,58% | 1,34 | 1,45 | 71,68 | 61,70 |
| 548 | 469 | 773 | 996 | 16,22% | 17,54% | 3,76% | 3,97% | 1,72% | 1,82% | 7,34 | 7,07 | 203,79 | 200,20 |
| 5.843 | 3.908 | 6.335 | 4.314 | 38,55% | 39,48% | 27,16% | 24,08% | 18,56% | 15,11% | 0,96 | 1,31 | 286,71 | 108,82 |
| 2.719 | 1.213 | 3.358 | 1.629 | 25,44% | 5,69% | 7,18% | 3,15% | 8,71% | 4,19% | 3,73 | 5,18 | 10,87 | 4,23 |
| 920 | 1.450 | 1.014 | 1.556 | 31,53% | 46,31% | 7,99% | 11,12% | 2,95% | 4,56% | 4,84 | 4,98 | 35,03 | 67,12 |
| 2.591 | 4.774 | 5.434 | 5.016 | 7,91% | 22,54% | 5,73% | 26,48% | 8,33% | 16,57% | 2,23 | 0,19 | 23,33 | 50,11 |
| 1.034 | 1.457 | 1.268 | 1.621 | 12,77% | 20,90% | 8,39% | 10,31% | 3,33% | 4,25% | 1,18 | 1,87 | 100,47 | 65,26 |
| 355 | 708 | 2.394 | 2.642 | 1,67% | 3,62% | 0,99% | 1,91% | 1,15% | 2,37% | 1,64 | 1,69 | 45,87 | 38,16 |
| 1.352 | 1.156 | 1.608 | 1.427 | 7,42% | 7,41% | 4,31% | 3,83% | 4,37% | 3,80% | 0,81 | 0,88 | 14,94 | 16,22 |
| 417 | 325 | 760 | 682 | 1,64% | 1,88% | 2,19% | 1,73% | 1,35% | 1,04% | 7,20 | 7,25 | 2,37 | 2,51 |
| -356 | -61 | 23 | 46 | -23,43% | -233,12% | -2,72% | -0,77% | -1,15% | -0,22% | 3,89 | 123,89 | 0,09 | 0,25 |
| -1.793 | -3.742 | -1.276 | -3.325 | -17,50% | -36,25% | -8,41% | -16,50% | -5,84% | -13,59% | 1,25 | 1,15 | s.o.f. | s.o.f. |
| 1.535 | 1.549 | 2.402 | 2.310 | 24,69% | 25,90% | 11,07% | 13,54% | 5,00% | 5,71% | 1,80 | 1,44 | 43,91 | 46,92 |

Creare fiducia nella società e contribuire a risolvere problematiche importanti è il nostro obiettivo.

TOP 500

Legenda: C = Bilancio consolidato I = Bilancio individuale n.d. = dato non disponibile

| IDENTIFICATIVI dell'AZIENDA | | | DIMENSIONE | | | | | | | | | |
|-----------------------------|-------------------|--|------------|--------------|--------|--------|---------------|---------|------------------|---------|--------------------------------|-------|
| Posizione 2019 | Posizione 2018 | IMPRESA / GRUPPO dati in migliaia di Euro | BILANCIO | Provincia | Ricavi | | Totale Attivo | | Patrimonio Netto | | Utile / Perdita d'esercizio | |
| | | | | | 2019 | 2018 | 2019 | 2018 | 2019 | 2018 | 2019 | 2018 |
| 266 | 172 | CANTINE TURRINI VALDO & FIGLIO S.P.A. | I | Ravenna | 30.496 | 47.979 | 38.752 | 38.843 | 4.010 | 3.803 | 206 | 627 |
| 267 | 257 | SIDAC SPA | I | Forlì-Cesena | 30.349 | 30.600 | 25.922 | 26.220 | 7.240 | 6.527 | 912 | 754 |
| 268 | 279 | PUCCI SRL | I | Ravenna | 30.052 | 28.315 | 26.002 | 25.830 | 3.085 | 3.054 | 28 | 51 |
| 269 | 197 | LE ROMAGNOLE SOCIETA' COOPERATIVA AGRICOLA PER AZIONI | I | Ravenna | 30.038 | 41.943 | 59.996 | 72.948 | 11.182 | 11.181 | 41 | 35 |
| 270 | 259 | CO.RA. S.P.A. | I | Ravenna | 29.635 | 30.380 | 31.035 | 29.050 | 18.170 | 17.354 | 1.256 | 1.065 |
| 271 | 295 | ASTRA SOCIETA' CONSORTILE A R.L. | I | Ravenna | 29.499 | 27.095 | 15.702 | 15.163 | 943 | 809 | 134 | 98 |
| 272 | 319 | CASADEI PALLETS SRL | I | Forlì-Cesena | 29.402 | 24.812 | 17.392 | 15.040 | 3.685 | 3.129 | 800 | 477 |
| 273 | 255 | IL MELOGRANO S.R.L. | I | Rimini | 29.365 | 30.618 | 27.923 | 24.371 | 2.265 | 2.573 | -308 | 65 |
| 274 | 263 | COME S.R.L. | I | Ravenna | 29.265 | 30.122 | 20.156 | 20.266 | 5.661 | 5.254 | 1.441 | 1.132 |
| 275 | 276 | D.M.C. S.R.L. | I | Ravenna | 29.251 | 28.740 | 10.109 | 9.748 | 1.491 | 1.801 | -322 | 142 |
| 276 | 297 | VERNOCCI.ZERO S.R.L. | I | Rimini | 29.059 | 26.769 | 15.685 | 16.909 | 2.033 | 1.703 | 710 | 512 |
| 277 | 403 | HAM ITALIA S.R.L. | I | Ravenna | 29.012 | 19.287 | 7.723 | 5.701 | 1.484 | 915 | 569 | 336 |
| 278 | 240 | CALZATURIFICIO CASADEI SOCIETA' PER AZIONI | I | Forlì-Cesena | 28.994 | 32.997 | 30.709 | 35.683 | 10.015 | 11.788 | -1.773 | -431 |
| 279 | 274 | ITALFRUTTA S.R.L. | I | Ravenna | 28.902 | 28.875 | 36.955 | 37.071 | 27.459 | 26.572 | 2.087 | 2.895 |
| 280 | 334 | ROBGAS COMMERCIALE S.R.L. | I | Ravenna | 28.844 | 23.120 | 3.666 | 5.304 | 3.270 | 3.404 | 166 | 30 |
| 281 | 303 | GAUDENZI S.R.L. | I | Ravenna | 28.659 | 26.376 | 9.023 | 7.744 | 5.880 | 5.538 | 727 | 547 |
| 282 | 278 | RIMINI HOLDING S.P.A. | C | Rimini | 28.629 | 28.482 | 224.094 | 233.379 | 194.143 | 200.700 | 8.635 | 5.326 |
| 283 | 296 | SALCAVI S.P.A. | I | Rimini | 28.589 | 26.899 | 13.907 | 12.510 | 4.468 | 3.063 | 589 | 596 |
| 284 | 318 | CONSORZIO FRA IMPRENDITORI - INSTALLATORI IMPIANTI DI CONDIZIONAMENTO ARIA, IDRAULICI, LATTONIERI ED AFFINI DELLA PROVINCIA DI RAVENNA | I | Ravenna | 28.505 | 24.919 | 26.655 | 25.053 | 4.703 | 4.685 | 19 | 22 |
| 285 | 301 | SPADOR S.R.L. | I | Rimini | 28.438 | 26.682 | 5.865 | 6.585 | 1.278 | 1.347 | -70 | 381 |
| 286 | 254 | ONDULATI DEL SAVIO - S.R.L. | I | Forlì-Cesena | 28.419 | 30.662 | 24.450 | 22.548 | 8.912 | 6.677 | 2.235 | 961 |
| 287 | 306 | C.E.M. - COOPERATIVA FRA ESERCENTI MACELLAI | I | Forlì-Cesena | 28.100 | 25.991 | 13.544 | 12.656 | 2.769 | 2.731 | 38 | 3 |
| 288 | 272 | CEPI S.P.A. | I | Forlì-Cesena | 28.026 | 28.963 | 40.394 | 31.633 | 5.905 | 4.490 | 2.367 | 2.746 |
| 289 | 314 | C.R.A. CONSORZIO ROMAGNOLO AGRISERVIZI S.R.L. | I | Ravenna | 27.987 | 25.245 | 32.789 | 29.405 | 109 | 100 | 9 | 10 |
| 290 | 340 | GOBBI DINO S.R.L. | I | Forlì-Cesena | 27.846 | 22.792 | 12.322 | 10.551 | 429 | 313 | 116 | 60 |
| 291 | 267 | REN-AUTO S.R.L. | I | Rimini | 27.816 | 29.760 | 14.349 | 14.264 | 1.588 | 1.448 | 139 | 42 |
| 292 | | FIMAR - S.P.A. | I | Rimini | 27.798 | 27.506 | 20.209 | 18.637 | 11.527 | 10.687 | 840 | 2.106 |
| 293 | 305 | NRG S.R.L. | I | Forlì-Cesena | 27.628 | 26.072 | 15.467 | 12.736 | 3.610 | 3.217 | 393 | 139 |
| 294 | 355 | LA CART S.R.L. | I | Rimini | 27.514 | 22.309 | 24.057 | 23.980 | 5.050 | 4.049 | 1.301 | 491 |
| 295 | 292 | VALPHARMA INTERNATIONAL S.P.A. | I | Rimini | 27.495 | 27.149 | 46.252 | 51.906 | 8.332 | 8.164 | 168 | -263 |
| 296 | 290 | ANTICHE FATTORIE MARCHIGIANE S.R.L. | I | Ravenna | 27.465 | 27.423 | 9.110 | 8.397 | 1.212 | 933 | 278 | 292 |
| 297 | 245 | SICA S.P.A. | I | Ravenna | 27.447 | 32.500 | 36.954 | 36.222 | 22.036 | 22.161 | 674 | 1.810 |
| 298 | 285 | MIXER S.P.A. | I | Ravenna | 27.318 | 27.822 | 19.324 | 17.273 | 10.851 | 8.753 | 2.098 | 2.446 |
| 299 | 323 | C.E.M. SERVICE - S.R.L. | I | Forlì-Cesena | 27.253 | 24.332 | 4.525 | 4.196 | 471 | 437 | 134 | 34 |
| 300 | 300 | SO.DI.FER - S.R.L. | I | Rimini | 27.230 | 26.706 | 34.868 | 35.453 | 13.035 | 10.928 | 390 | -44 |
| 301 | 302 | FONTANOT S.P.A. | I | Rimini | 26.972 | 26.625 | 30.827 | 31.120 | 11.505 | 11.229 | 278 | 374 |
| 302 | 310 | C.S.R. CONSORZIO SOCIALE ROMAGNOLO | I | Rimini | 26.905 | 25.768 | 11.178 | 11.007 | 473 | 451 | 13 | 14 |



Legenda: p.n.n.= Impresa con Patrimonio Netto Negativo s.o.f.= Impresa senza oneri finanziari

[*] Dati 2019 riferiti al bilancio consolidato e dati 2018 al bilancio individuale

[**] Dato riferito al Valore della Produzione

| risultato operativo | REDDITIVITA' | | | | | | | | | RISCHIO FINANZIARIO | | | |
|---------------------|--------------|-------|-------|---------|--------|--------|--------|--------|---------------------------|---------------------|----------------------------------|----------|--------|
| | MOL (EBITDA) | | ROE | | ROI | | ROS | | Rapporto di Indebitamento | | Copertura degli Oneri Finanziari | | |
| 2019 | 2018 | 2019 | 2018 | 2019 | 2018 | 2019 | 2018 | 2019 | 2018 | 2019 | 2018 | 2019 | 2018 |
| 546 | 1.251 | 1.029 | 1.710 | 5,15% | 16,50% | 1,41% | 3,22% | 1,79% | 2,61% | 8,66 | 9,21 | 3,55 | 7,77 |
| 978 | 1.240 | 3.126 | 3.021 | 12,59% | 11,55% | 3,77% | 4,73% | 3,22% | 4,05% | 2,58 | 3,02 | 17,74 | 16,53 |
| 585 | 584 | 2.411 | 2.318 | 0,90% | 1,67% | 2,25% | 2,26% | 1,95% | 2,06% | 7,43 | 7,46 | 4,29 | 4,39 |
| 139 | 247 | 1.978 | 2.104 | 0,37% | 0,32% | 0,23% | 0,34% | 0,46% | 0,59% | 4,37 | 5,52 | 6,13 | 6,02 |
| 1.830 | 1.570 | 2.297 | 2.042 | 6,91% | 6,14% | 5,90% | 5,40% | 6,18% | 5,17% | 0,71 | 0,67 | 39,36 | 32,39 |
| 337 | 369 | 696 | 696 | 14,23% | 12,13% | 2,15% | 2,43% | 1,14% | 1,36% | 15,64 | 17,74 | 16,04 | 13,39 |
| 1.121 | 670 | 1.433 | 933 | 21,70% | 15,25% | 6,44% | 4,46% | 3,81% | 2,70% | 3,72 | 3,81 | 35,51 | 18,52 |
| -85 | 381 | 826 | 1.254 | -13,61% | 2,53% | -0,31% | 1,56% | -0,29% | 1,24% | 11,33 | 8,47 | 4,99 | 7,30 |
| 1.991 | 1.572 | 2.799 | 2.232 | 25,46% | 21,55% | 9,88% | 7,76% | 6,80% | 5,22% | 2,56 | 2,86 | 55,58 | 40,11 |
| -167 | 257 | 122 | 557 | -21,62% | 7,91% | -1,65% | 2,64% | -0,57% | 0,89% | 5,78 | 4,41 | 1,20 | 4,88 |
| 1.121 | 867 | 1.345 | 943 | 34,90% | 30,08% | 7,15% | 5,13% | 3,86% | 3,24% | 6,71 | 8,93 | 11,20 | 7,39 |
| 807 | 540 | 850 | 562 | 38,35% | 36,75% | 10,45% | 9,47% | 2,78% | 2,80% | 4,21 | 5,23 | 12,89 | 14,55 |
| -2.226 | -323 | -916 | 758 | -17,70% | -3,65% | -7,25% | -0,91% | -7,68% | -0,98% | 2,07 | 2,03 | -7,96 | 8,99 |
| 2.644 | 3.991 | 3.372 | 4.702 | 7,60% | 10,90% | 7,16% | 10,77% | 9,15% | 13,82% | 0,35 | 0,40 | 396,13 | 291,31 |
| 164 | 26 | 173 | 34 | 5,07% | 0,89% | 4,47% | 0,50% | 0,57% | 0,11% | 0,12 | 0,56 | s.o.f. | s.o.f. |
| 979 | 713 | 1.281 | 991 | 12,37% | 9,89% | 10,85% | 9,20% | 3,42% | 2,70% | 0,53 | 0,40 | s.o.f. | 530,71 |
| -1.157 | -467 | 2.703 | 4.349 | 4,45% | 2,65% | -0,52% | -0,20% | -4,04% | -1,64% | 0,15 | 0,16 | 10,02 | 13,19 |
| 786 | 891 | 1.195 | 1.234 | 13,19% | 19,46% | 5,65% | 7,12% | 2,75% | 3,31% | 2,11 | 3,08 | 77,51 | 112,92 |
| 333 | 283 | 990 | 767 | 0,40% | 0,48% | 1,25% | 1,13% | 1,17% | 1,14% | 4,67 | 4,35 | 4,33 | 3,50 |
| -58 | 628 | -54 | 633 | -5,44% | 28,26% | -0,99% | 9,53% | -0,20% | 2,35% | 3,59 | 3,89 | -17,37 | 269,64 |
| 3.013 | 1.257 | 3.444 | 1.700 | 25,08% | 14,39% | 12,32% | 5,57% | 10,60% | 4,10% | 1,74 | 2,38 | 69,88 | 40,04 |
| 31 | 238 | 929 | 1.061 | 1,37% | 0,10% | 0,23% | 1,88% | 0,11% | 0,91% | 3,89 | 3,63 | 18,56 | 15,18 |
| 3.231 | 3.843 | 3.654 | 4.261 | 40,09% | 61,17% | 8,00% | 12,15% | 11,53% | 13,27% | 5,84 | 6,05 | 272,24 | 431,14 |
| -793 | -916 | -723 | -858 | 8,32% | 9,50% | -2,42% | -3,12% | -2,83% | -3,63% | 299,60 | 293,04 | -5,15 | -6,10 |
| 399 | 316 | 614 | 506 | 26,96% | 19,09% | 3,24% | 2,99% | 1,43% | 1,38% | 27,76 | 32,71 | 4,36 | 3,50 |
| 348 | 224 | 425 | 326 | 8,78% | 2,90% | 2,43% | 1,57% | 1,25% | 0,75% | 8,04 | 8,85 | 2,79 | 2,08 |
| 1.240 | 2.903 | 1.435 | 3.057 | 7,29% | 19,70% | 6,14% | 15,58% | 4,46% | 10,55% | 0,75 | 0,74 | 1.510,62 | s.o.f. |
| 623 | 340 | 1.031 | 598 | 10,89% | 4,32% | 4,03% | 2,67% | 2,26% | 1,30% | 3,28 | 2,96 | 7,66 | 4,38 |
| 1.892 | 802 | 2.273 | 1.154 | 25,76% | 12,13% | 7,86% | 3,35% | 6,88% | 3,60% | 3,76 | 4,92 | 7,68 | 3,95 |
| 922 | 595 | 4.201 | 4.173 | 2,01% | -3,22% | 1,99% | 1,15% | 3,35% | 2,19% | 4,55 | 5,36 | 6,66 | 5,17 |
| 436 | 475 | 480 | 555 | 22,97% | 31,30% | 4,79% | 5,65% | 1,59% | 1,73% | 6,52 | 8,00 | 13,90 | 15,97 |
| 973 | 2.430 | 1.630 | 2.996 | 3,06% | 8,17% | 2,63% | 6,71% | 3,54% | 7,48% | 0,68 | 0,63 | 65,73 | 105,99 |
| 2.859 | 3.472 | 3.255 | 3.639 | 19,34% | 27,94% | 14,79% | 20,10% | 10,46% | 12,48% | 0,78 | 0,97 | 151,92 | 128,24 |
| 191 | 73 | 193 | 98 | 28,37% | 7,84% | 4,22% | 1,74% | 0,70% | 0,30% | 8,61 | 8,59 | 21,57 | 4,22 |
| 239 | -157 | 733 | 312 | 2,99% | -0,40% | 0,69% | -0,44% | 0,88% | -0,59% | 1,67 | 2,24 | 10,78 | 4,87 |
| 141 | 525 | 1.682 | 1.965 | 2,41% | 3,33% | 0,46% | 1,69% | 0,52% | 1,97% | 1,68 | 1,77 | 8,64 | 8,20 |
| 15 | 17 | 37 | 37 | 2,66% | 3,18% | 0,13% | 0,15% | 0,05% | 0,07% | 22,61 | 23,39 | 25,28 | s.o.f. |

Creare fiducia nella società e contribuire a risolvere problematiche importanti è il nostro obiettivo.

TOP 500

Legenda: C = Bilancio consolidato I = Bilancio individuale n.d. = dato non disponibile

| IDENTIFICATIVI dell'AZIENDA | | | DIMENSIONE | | | | | | | | | |
|-----------------------------|------|---|------------|--------------|--------|--------|---------------|--------|------------------|--------|--------------------------------|-------|
| Posizione 2019 | 2018 | IMPRESA / GRUPPO dati in migliaia di Euro | BILANCIO | Provincia | Ricavi | | Totale Attivo | | Patrimonio Netto | | Utile / Perdita d'esercizio | |
| | | | | | 2019 | 2018 | 2019 | 2018 | 2019 | 2018 | 2019 | 2018 |
| 303 | 284 | POLO AUTOTRASPORTI - SOC. COOP. | I | Forlì-Cesena | 26.864 | 27.842 | 18.447 | 19.794 | 4.094 | 4.047 | 28 | 10 |
| 304 | 283 | COOPERATIVA PORTUALE SOC. COOP. | I | Ravenna | 26.758 | 28.034 | 12.479 | 12.842 | 1.508 | 1.478 | 31 | -664 |
| 305 | 324 | APORA SOCIETA' COOPERATIVA AGRICOLA | I | Forlì-Cesena | 26.566 | 24.299 | 22.402 | 20.569 | 10.132 | 8.253 | 1.943 | 2.127 |
| 306 | 280 | GOBBI FRUTTA | I | Forlì-Cesena | 26.440 | 28.236 | 20.721 | 18.780 | 2.735 | 2.616 | 119 | 116 |
| 307 | 321 | P.I. 2000 S.R.L. | I | Forlì-Cesena | 26.398 | 24.524 | 22.348 | 24.296 | 1.481 | 323 | 1.158 | 217 |
| 308 | 329 | ASCONAUTO LOGISTICA SOCIETA' COOPERATIVA | I | Rimini | 26.264 | 23.442 | 8.309 | 7.022 | 785 | 505 | 281 | 24 |
| 309 | 286 | OIKOS S.P.A. | I | Forlì-Cesena | 26.219 | 27.701 | 25.862 | 27.636 | 4.093 | 4.305 | 172 | 355 |
| 310 | 307 | CABOT ITALIANA S.P.A. | I | Ravenna | 25.989 | 25.962 | 49.802 | 56.887 | 41.113 | 37.999 | 3.114 | 3.431 |
| 311 | 238 | CAMPOMAGGI & CATERINA LUCCHI S.P.A. | I | Forlì-Cesena | 25.983 | 33.369 | 35.648 | 42.706 | 7.167 | 9.877 | -2.673 | 1.884 |
| 312 | 304 | CONTARINI LEOPOLDO S.R.L. | I | Ravenna | 25.900 | 26.160 | 17.686 | 18.006 | 8.869 | 8.471 | 2.899 | 2.875 |
| 313 | 309 | CALISESI & BIONDI S.R.L. | I | Forlì-Cesena | 25.674 | 25.828 | 7.864 | 6.359 | 4.098 | 4.049 | 349 | 389 |
| 314 | 387 | MAIE S.P.A. | I | Ravenna | 25.607 | 20.140 | 20.825 | 19.327 | 4.147 | 3.736 | 411 | 333 |
| 315 | 277 | OROGEL FRESCO SOCIETA' COOPERATIVA AGRICOLA | I | Forlì-Cesena | 25.577 | 28.611 | 39.878 | 49.600 | 18.198 | 18.217 | 0 | 0 |
| 316 | 250 | CONSORZIO TARGET SINERGIE | I | Rimini | 25.440 | 31.749 | 7.287 | 8.900 | 295 | 277 | 18 | -11 |
| 317 | 311 | TEDALDI - S.R.L. | I | Forlì-Cesena | 25.222 | 25.709 | 6.638 | 6.232 | 2.315 | 1.728 | 587 | 378 |
| 318 | 338 | HERA SERVIZI ENERGIA S.R.L. | I | Forlì-Cesena | 25.203 | 22.862 | 33.577 | 27.574 | 11.932 | 12.205 | 726 | 998 |
| 319 | 320 | RAVENNA SERVIZI INDUSTRIALI, RSI S.C.P.A. | I | Ravenna | 25.091 | 24.555 | 21.895 | 23.455 | 5.599 | 5.599 | 0 | 0 |
| 320 | 360 | FORTECH S.R.L. | I | Rimini | 25.048 | 21.689 | 22.418 | 18.299 | 10.811 | 7.822 | 4.788 | 3.407 |
| 321 | 281 | VOSSLOH-SCHWABE ITALIA S.P.A. | I | Forlì-Cesena | 25.025 | 28.222 | 19.411 | 20.960 | 2.980 | 9.018 | -1.038 | -248 |
| 322 | 326 | CARAVANTOURS S.P.A. | I | Rimini | 24.942 | 24.039 | 3.794 | 4.233 | 368 | 364 | 4 | 1 |
| 323 | 298 | COSMOGAS S.R.L. | I | Forlì-Cesena | 24.780 | 26.741 | 30.040 | 28.647 | 18.962 | 16.374 | 2.588 | 3.004 |
| 324 | 339 | ISOLTEMA S.P.A. | I | Forlì-Cesena | 24.546 | 22.792 | 30.633 | 25.854 | 22.005 | 17.671 | 4.335 | 341 |
| 325 | 315 | IL CIGNO - COOPERATIVA SOCIALE | I | Forlì-Cesena | 24.462 | 25.163 | 26.807 | 23.258 | 3.868 | 3.632 | 245 | 155 |
| 326 | 423 | GRESINI RACING S.R.L. | I | Ravenna | 24.354 | 17.927 | 4.256 | 4.789 | 1.915 | 1.754 | 781 | 403 |
| 327 | | CONSORZIO BLU SOCIETA' COOPERATIVA SOCIALE | I | Ravenna | 24.326 | 9.703 | 21.694 | 7.950 | 992 | 567 | 439 | 461 |
| 328 | 367 | FIORINI INDUSTRIES S.R.L. | I | Forlì-Cesena | 24.180 | 21.260 | 18.311 | 15.021 | 6.063 | 4.993 | 1.197 | 881 |
| 329 | 344 | I.V.A.S. INDUSTRIA VERNICI S.P.A. IN BREVE I.V.A.S. | I | Forlì-Cesena | 24.120 | 22.508 | 28.385 | 28.210 | 5.977 | 5.767 | 211 | 111 |
| 330 | 330 | CAD SOCIETA' COOPERATIVA SOCIALE O.N.L.U.S. | I | Forlì-Cesena | 24.057 | 23.369 | 16.314 | 15.581 | 4.062 | 4.516 | -392 | 52 |
| 331 | 135 | BENTINI CONSTRUCTION S.P.A. | C | Ravenna | 23.919 | 59.926 | 40.747 | 45.262 | 5.614 | 5.041 | 691 | 1.487 |
| 332 | 291 | SOCIETA' AGRICOLA MEDRINA S.R.L. | I | Forlì-Cesena | 23.812 | 27.214 | 9.710 | 9.625 | 1.669 | 1.455 | 214 | 160 |
| 333 | 350 | M.T. S.R.L. | I | Rimini | 23.799 | 22.390 | 31.288 | 27.799 | 21.091 | 16.420 | 6.170 | 5.821 |
| 334 | 427 | COOPERATIVA TRASPORTI SANTARCANGELO (C.T.S.) | I | Rimini | 23.771 | 17.754 | 26.846 | 22.866 | 12.336 | 12.125 | 211 | 10 |
| 335 | 332 | KRONA KOBLENZ S.P.A. | I | Rimini | 23.622 | 23.241 | 18.766 | 19.730 | 9.172 | 8.605 | 567 | 1.231 |
| 336 | 445 | FOCACCIA GROUP S.R.L. | I | Ravenna | 23.568 | 16.921 | 20.889 | 16.319 | 5.235 | 4.966 | 769 | 187 |
| 337 | 337 | BAKERY S.P.A. | I | Forlì-Cesena | 23.534 | 22.876 | 12.419 | 11.830 | 4.346 | 3.830 | 2.037 | 1.521 |
| 338 | 357 | CASA DI CURA PRIVATA MALATESTA NOVELLO | I | Forlì-Cesena | 23.526 | 22.045 | 30.976 | 29.591 | 21.939 | 21.240 | 1.778 | 1.743 |
| 339 | 352 | CASA DI CURA VILLA MARIA - SOCIETA' PER AZIONI | I | Rimini | 23.118 | 22.346 | 21.038 | 21.935 | 4.701 | 4.695 | 93 | 426 |



Legenda: p.n.n.= Impresa con Patrimonio Netto Negativo s.o.f.= Impresa senza oneri finanziari [*] Dati 2019 riferiti al bilancio consolidato e dati 2018 al bilancio individuale
 [**] Dato riferito al Valore della Produzione


| REDDITIVITA' | | | | | | | | | | RISCHIO FINANZIARIO | | | |
|---------------------|-------|--------------|--------|---------|---------|--------|--------|--------|--------|---------------------------|-------|----------------------------------|--------|
| risultato operativo | | MOL (EBITDA) | | ROE | | ROI | | ROS | | Rapporto di Indebitamento | | Copertura degli Oneri Finanziari | |
| 2019 | 2018 | 2019 | 2018 | 2019 | 2018 | 2019 | 2018 | 2019 | 2018 | 2019 | 2018 | 2019 | 2018 |
| 77 | 72 | 335 | 692 | 0,69% | 0,25% | 0,42% | 0,37% | 0,29% | 0,26% | 3,51 | 3,89 | 7,04 | 15,37 |
| 115 | -799 | 144 | -771 | 2,05% | -44,91% | 0,92% | -6,22% | 0,43% | -2,85% | 7,27 | 7,69 | 2,38 | -43,44 |
| 1.998 | 2.358 | 3.171 | 3.419 | 19,17% | 25,77% | 8,92% | 11,46% | 7,52% | 9,70% | 1,21 | 1,49 | 37,31 | 19,48 |
| 245 | 291 | 364 | 413 | 4,35% | 4,45% | 1,18% | 1,55% | 0,92% | 1,03% | 6,58 | 6,18 | 2,75 | 3,06 |
| 1.402 | 703 | 2.301 | 1.984 | 78,22% | 67,41% | 6,27% | 2,89% | 5,31% | 2,87% | 14,09 | 74,34 | 14,12 | 5,34 |
| 342 | 98 | 483 | 278 | 35,78% | 4,67% | 4,12% | 1,40% | 1,30% | 0,42% | 9,59 | 12,91 | 408,13 | 232,67 |
| 683 | 32 | 1.612 | 1.310 | 4,19% | 8,24% | 2,64% | 0,11% | 2,60% | 0,11% | 5,32 | 5,42 | 3,98 | 4,27 |
| 4.162 | 4.680 | 9.828 | 10.110 | 7,57% | 9,03% | 8,36% | 8,23% | 16,01% | 18,03% | 0,21 | 0,50 | 233,55 | 56,05 |
| -2.387 | 625 | -849 | 2.953 | -37,30% | 19,08% | -6,70% | 1,46% | -9,19% | 1,87% | 3,97 | 3,32 | -2,47 | 7,15 |
| 3.435 | 3.439 | 4.003 | 3.992 | 32,68% | 33,95% | 19,43% | 19,10% | 13,26% | 13,15% | 0,99 | 1,13 | 379,66 | 621,07 |
| 426 | 494 | 869 | 902 | 8,51% | 9,60% | 5,41% | 7,77% | 1,66% | 1,91% | 0,92 | 0,57 | 228,23 | 172,51 |
| 654 | 561 | 1.162 | 969 | 9,91% | 8,91% | 3,14% | 2,90% | 2,55% | 2,79% | 4,02 | 4,17 | 4,96 | 4,41 |
| 106 | -297 | 919 | 678 | 0,00% | 0,00% | 0,27% | -0,60% | 0,42% | -1,04% | 1,19 | 1,72 | 7,64 | 6,83 |
| 212 | 203 | 296 | 295 | 6,17% | -4,08% | 2,91% | 2,28% | 0,83% | 0,64% | 23,71 | 31,17 | 2,81 | 2,15 |
| 612 | 402 | 846 | 671 | 25,37% | 21,87% | 9,22% | 6,45% | 2,43% | 1,56% | 1,87 | 2,61 | 624,11 | 120,81 |
| 856 | 1.475 | 2.524 | 2.867 | 6,09% | 8,18% | 2,55% | 5,35% | 3,40% | 6,45% | 1,81 | 1,26 | 70,24 | 54,65 |
| 48 | 9 | 3.011 | 3.339 | 0,00% | 0,00% | 0,22% | 0,04% | 0,19% | 0,04% | 2,91 | 3,19 | 104,77 | 125,55 |
| 6.692 | 4.825 | 6.860 | 4.963 | 44,29% | 43,55% | 29,85% | 26,37% | 26,72% | 22,25% | 1,07 | 1,34 | 267,54 | s.o.f. |
| -945 | -243 | 342 | 1.066 | -34,83% | -2,75% | -4,87% | -1,16% | -3,77% | -0,86% | 5,51 | 1,32 | 11,71 | 33,69 |
| -43 | -1 | 7 | 44 | 1,04% | 0,36% | -1,12% | -0,02% | -0,17% | 0,00% | 9,32 | 10,64 | 0,81 | 6,95 |
| 3.429 | 4.082 | 4.535 | 5.054 | 13,65% | 18,35% | 11,42% | 14,25% | 13,84% | 15,26% | 0,58 | 0,75 | 151,63 | 120,79 |
| 5.762 | 318 | 6.262 | 1.001 | 19,70% | 1,93% | 18,81% | 1,23% | 23,47% | 1,40% | 0,39 | 0,46 | 101,28 | 14,05 |
| 322 | 249 | 710 | 671 | 6,33% | 4,27% | 1,20% | 1,07% | 1,32% | 0,99% | 5,93 | 5,40 | s.o.f. | s.o.f. |
| 1.199 | 628 | 1.927 | 1.242 | 40,78% | 22,95% | 28,18% | 13,10% | 4,93% | 3,50% | 1,22 | 1,73 | 168,93 | 66,22 |
| 479 | 485 | 608 | 508 | 44,26% | 81,44% | 2,21% | 6,10% | 1,97% | 5,00% | 20,87 | 13,03 | s.o.f. | s.o.f. |
| 1.598 | 1.137 | 1.997 | 1.431 | 19,74% | 17,65% | 8,73% | 7,57% | 6,61% | 5,35% | 2,02 | 2,01 | 49,56 | 58,19 |
| 1.198 | 832 | 1.963 | 1.253 | 3,53% | 1,92% | 4,22% | 2,95% | 4,97% | 3,70% | 3,75 | 3,89 | 5,01 | 2,74 |
| -235 | 211 | 239 | 650 | -9,66% | 1,15% | -1,44% | 1,35% | -0,98% | 0,90% | 3,02 | 2,45 | 2,63 | 6,77 |
| 1.489 | 2.554 | 1.998 | 3.221 | 12,30% | 29,49% | 3,65% | 5,64% | 6,22% | 4,26% | 6,26 | 7,98 | 15,54 | 12,38 |
| 378 | 305 | 606 | 596 | 12,82% | 10,98% | 3,89% | 3,17% | 1,59% | 1,12% | 4,82 | 5,62 | 8,29 | 8,72 |
| 7.749 | 7.795 | 9.464 | 9.410 | 29,25% | 35,45% | 24,77% | 28,04% | 32,56% | 34,81% | 0,48 | 0,69 | 303,12 | 322,66 |
| 208 | -50 | 302 | 43 | 1,71% | 0,08% | 0,78% | -0,22% | 0,88% | -0,28% | 1,18 | 0,89 | 34,75 | 3,97 |
| 729 | 1.685 | 1.853 | 2.447 | 6,19% | 14,30% | 3,88% | 8,54% | 3,09% | 7,25% | 1,05 | 1,29 | 41,68 | 69,57 |
| 1.247 | 309 | 1.857 | 478 | 14,69% | 3,76% | 5,97% | 1,89% | 5,29% | 1,82% | 2,99 | 2,29 | 7,83 | 4,18 |
| 3.045 | 2.267 | 3.399 | 2.733 | 46,86% | 39,72% | 24,52% | 19,16% | 12,94% | 9,91% | 1,86 | 2,09 | 85,95 | 57,60 |
| 2.435 | 2.166 | 3.882 | 3.452 | 8,10% | 8,20% | 7,86% | 7,32% | 10,35% | 9,83% | 0,41 | 0,39 | s.o.f. | s.o.f. |
| 403 | 889 | 1.516 | 1.805 | 1,99% | 9,06% | 1,91% | 4,05% | 1,74% | 3,98% | 3,48 | 3,67 | 6,41 | 6,85 |



TOP 500

Legenda: C = Bilancio consolidato I = Bilancio individuale n.d.= dato non disponibile

| IDENTIFICATIVI dell'AZIENDA | | | DIMENSIONE | | | | | | | | | |
|-----------------------------|-------------------|--|------------|--------------|--------|--------|---------------|---------|------------------|--------|--------------------------------|--------|
| Posizione 2019 | Posizione 2018 | IMPRESA / GRUPPO dati in migliaia di Euro | BILANCIO | Provincia | Ricavi | | Totale Attivo | | Patrimonio Netto | | Utile / Perdita d'esercizio | |
| | | | | | 2019 | 2018 | 2019 | 2018 | 2019 | 2018 | 2019 | 2018 |
| 340 | 313 | VETOQUINOL ITALIA S.R.L. | I | Forlì-Cesena | 23.110 | 25.558 | 11.893 | 13.345 | 3.737 | 6.379 | -2.642 | -239 |
| 341 | 348 | SOL ET SALUS S.P.A. | I | Rimini | 22.967 | 22.400 | 28.342 | 27.704 | 6.771 | 6.155 | 616 | 166 |
| 342 | 351 | AGRISOL SOCIETA' COOPERATIVA AGRICOLA | I | Ravenna | 22.889 | 22.368 | 18.169 | 17.517 | 2.757 | 1.743 | 52 | 45 |
| 343 | 358 | CON.ECO. TRASPORTI SOCIETA' COOP.VA CONSORTILE | I | Ravenna | 22.859 | 21.986 | 17.506 | 17.122 | 3.822 | 2.944 | 65 | 123 |
| 344 | 354 | FLLI BENELLI S.R.L. | I | Ravenna | 22.802 | 22.337 | 12.306 | 13.249 | 3.335 | 3.280 | 55 | -65 |
| 345 | 346 | CHEMIFARMA - S.P.A. | I | Forlì-Cesena | 22.800 | 22.409 | 14.521 | 15.189 | 7.997 | 6.921 | 1.577 | 1.519 |
| 346 | | MOODS ENERGY S.P.A. | I | Rimini | 22.718 | 12.033 | 15.320 | 6.954 | 2.657 | 1.232 | 1.426 | 437 |
| 347 | 378 | BEJO ITALIA S.R.L. | I | Ravenna | 22.691 | 20.827 | 21.343 | 20.150 | 15.635 | 13.710 | 2.925 | 2.309 |
| 348 | 366 | EUROCOLOR S.P.A. | I | Ravenna | 22.590 | 21.398 | 24.491 | 20.336 | 7.409 | 7.236 | 1.112 | 1.844 |
| 349 | 361 | ACOMON S.R.L. | I | Ravenna | 22.510 | 21.507 | 18.684 | 19.831 | 9.012 | 8.337 | 675 | -2.209 |
| 350 | 356 | ANSEME S.P.A. | I | Forlì-Cesena | 22.364 | 22.308 | 16.972 | 17.241 | 5.230 | 4.812 | 1.918 | 1.612 |
| 351 | 364 | S.A.R. TRASPORTI SOCIETA' COOPERATIVA PER AZIONI | I | Ravenna | 22.331 | 21.455 | 9.296 | 10.022 | 915 | 853 | 62 | 11 |
| 352 | 317 | PULZONI AUTOFORLI' S.R.L. | I | Forlì-Cesena | 22.326 | 24.979 | 13.850 | 15.574 | 1.779 | 2.115 | -975 | -1.031 |
| 353 | 335 | PETROLIFERA VALCONCA | I | Rimini | 22.199 | 23.118 | 3.144 | 3.473 | 568 | 520 | 48 | 25 |
| 354 | 294 | GCC SRL | I | Ravenna | 22.123 | 27.098 | 4.718 | 6.061 | 377 | 597 | -220 | 40 |
| 355 | 450 | NERI S.P.A. | I | Forlì-Cesena | 22.072 | 16.337 | 21.826 | 21.547 | 1.803 | 1.464 | 339 | -386 |
| 356 | 461 | CONSORZIO EDILI ARTIGIANI RAVENNA - C.E.A.R. - | I | Ravenna | 22.068 | 15.928 | 12.894 | 11.704 | 905 | 887 | 22 | 14 |
| 357 | 347 | MONTEVECCHI QUINTO & FIGLIO S.R.L. | I | Ravenna | 21.946 | 22.401 | 7.139 | 8.000 | 2.485 | 2.487 | 118 | 308 |
| 358 | 341 | SOCIETA' AGRICOLA LIBERELLE I | I | Ravenna | 21.942 | 22.766 | 108.271 | 103.800 | 26.114 | 24.171 | 2.130 | 330 |
| 359 | 426 | COOPERATIVA SOCIALE A.S.S.CO.R. - ASSISTENZA | I | Ravenna | 21.774 | 17.804 | 19.196 | 14.948 | 3.158 | 2.753 | 64 | 120 |
| 360 | 416 | BAMBINI S.P.A. | I | Ravenna | 21.660 | 18.299 | 53.324 | 53.656 | 16.286 | 15.139 | 1.147 | 5.717 |
| 361 | 353 | NATURA NUOVA S.R.L. | I | Ravenna | 21.548 | 22.345 | 6.018 | 6.322 | 1.602 | 1.343 | 259 | 294 |
| 362 | 371 | BLUBAI S.R.L. | I | Forlì-Cesena | 21.511 | 21.148 | 17.473 | 17.875 | 5.585 | 5.411 | 174 | 120 |
| 363 | 405 | TECHNIPES S.R.L. | I | Rimini | 21.450 | 19.163 | 25.657 | 23.517 | 12.562 | 10.593 | 2.669 | 1.952 |
| 364 | 336 | FORMIFICIO ROMAGNOLO - S.P.A. | I | Forlì-Cesena | 21.374 | 22.935 | 13.567 | 15.201 | 8.993 | 10.170 | -635 | 759 |
| 365 | 413 | ALBATROS - ECOLOGIA - AMBIENTE - SICUREZZA | I | Ravenna | 21.371 | 18.504 | 15.368 | 15.819 | 2.129 | 2.005 | 124 | 43 |
| 366 | 408 | DIESSE ARREDAMENTI S.P.A. | I | Forlì-Cesena | 21.255 | 19.001 | 17.198 | 15.024 | 3.683 | 2.873 | 810 | 683 |
| 367 | 422 | MOLINO NALDONI S.R.L. | I | Ravenna | 21.193 | 17.950 | 26.487 | 24.426 | 10.945 | 10.374 | 572 | 590 |
| 368 | 372 | CENTRO PER L'AUTOTRASPORTO - CESENA | I | Forlì-Cesena | 21.019 | 21.143 | 7.803 | 6.887 | 1.072 | 961 | 107 | 57 |
| 369 | 369 | CUBIA R.I.C.AL. S.P.A. | I | Rimini | 20.984 | 21.210 | 8.584 | 8.228 | 5.481 | 5.211 | 470 | 570 |
| 370 | 432 | FERRARI S.R.L. | I | Ravenna | 20.869 | 17.586 | 22.173 | 20.022 | 12.791 | 12.301 | 990 | 1.030 |
| 371 | 386 | TREVIDEA S.R.L. | I | Rimini | 20.821 | 20.394 | 20.497 | 20.918 | 13.116 | 11.874 | 2.238 | 2.703 |
| 372 | 389 | ESSERE S.P.A. | I | Forlì-Cesena | 20.685 | 20.072 | 95.506 | 92.792 | 56.178 | 53.943 | 2.235 | 1.126 |
| 373 | 260 | CO.M.CE. - COMPAGNIA MONTAGGI CESENA - S.P.A. | I | Forlì-Cesena | 20.665 | 30.263 | 17.004 | 16.043 | 5.868 | 5.285 | 803 | 643 |
| 374 | 345 | BORDANDINI IGINO & C. | I | Forlì-Cesena | 20.627 | 22.483 | 6.818 | 7.218 | 3.636 | 3.215 | 621 | -196 |
| 375 | 379 | PRATI - S.P.A. | I | Forlì-Cesena | 20.572 | 20.798 | 11.005 | 11.070 | 974 | 806 | 168 | 396 |
| 376 | 342 | METALCAVI S.R.L. | I | Forlì-Cesena | 20.565 | 22.725 | 6.628 | 7.847 | 630 | 576 | 54 | 93 |
| 377 | 376 | VEICOLI INDUSTRIALI PIVA S.R.L. | I | Rimini | 20.387 | 21.049 | 6.266 | 7.381 | 2.118 | 1.987 | 131 | 401 |
| 378 | 316 | SUECOSANPROSPERO SPA | I | Ravenna | 20.368 | 25.139 | 22.808 | 22.847 | 4.030 | 3.780 | 249 | -1.404 |



Legenda: p.n.n.= Impresa con Patrimonio Netto Negativo s.o.f.= Impresa senza oneri finanziari

[*] Dati 2019 riferiti al bilancio consolidato e dati 2018 al bilancio individuale

[**] Dato riferito al Valore della Produzione


| REDDITIVITA' | | | | | | | | | | RISCHIO FINANZIARIO | | | |
|---------------------|--------|--------------|--------|---------|---------|---------|--------|---------|--------|---------------------------|-------|----------------------------------|--------|
| risultato operativo | | MOL (EBITDA) | | ROE | | ROI | | ROS | | Rapporto di Indebitamento | | Copertura degli Oneri Finanziari | |
| 2019 | 2018 | 2019 | 2018 | 2019 | 2018 | 2019 | 2018 | 2019 | 2018 | 2019 | 2018 | 2019 | 2018 |
| -2.937 | -280 | -2.236 | 128 | -70,69% | -3,75% | -24,69% | -2,10% | -12,71% | -1,10% | 2,18 | 1,09 | -417,96 | s.o.f. |
| 1.148 | 755 | 1.630 | 1.240 | 9,10% | 2,70% | 4,05% | 2,72% | 5,00% | 3,37% | 3,19 | 3,50 | 6,13 | 4,50 |
| 225 | 180 | 635 | 522 | 1,90% | 2,59% | 1,24% | 1,03% | 0,98% | 0,80% | 5,59 | 9,05 | 3,49 | 2,93 |
| 174 | 235 | 435 | 483 | 1,71% | 4,19% | 1,00% | 1,37% | 0,76% | 1,07% | 3,58 | 4,82 | 4,55 | 5,21 |
| 132 | 3 | 343 | 200 | 1,66% | -1,98% | 1,08% | 0,02% | 0,58% | 0,01% | 2,69 | 3,04 | 8,12 | 3,35 |
| 2.331 | 2.078 | 2.711 | 2.434 | 19,72% | 21,94% | 16,05% | 13,68% | 10,22% | 9,27% | 0,82 | 1,19 | 69,73 | 88,47 |
| 1.509 | 514 | 1.676 | 673 | 53,65% | 35,47% | 9,85% | 7,39% | 6,64% | 4,27% | 4,77 | 4,65 | 33,94 | 19,70 |
| 4.027 | 3.246 | 4.498 | 3.636 | 18,71% | 16,84% | 18,87% | 16,11% | 17,75% | 15,59% | 0,37 | 0,47 | 501,36 | 260,58 |
| 1.487 | 2.324 | 1.755 | 2.623 | 15,01% | 25,48% | 6,07% | 11,43% | 6,58% | 10,86% | 2,31 | 1,81 | 9,60 | 15,77 |
| 951 | 674 | 1.927 | 1.623 | 7,49% | -26,50% | 5,09% | 3,40% | 4,22% | 3,14% | 1,07 | 1,38 | 644,79 | s.o.f. |
| 2.661 | 2.288 | 3.468 | 3.119 | 36,67% | 33,50% | 15,68% | 13,27% | 11,90% | 10,26% | 2,25 | 2,58 | 96,16 | 71,51 |
| 171 | 147 | 392 | 313 | 6,78% | 1,31% | 1,84% | 1,46% | 0,76% | 0,68% | 9,16 | 10,74 | 3,35 | 2,07 |
| -644 | -709 | -579 | -649 | -54,80% | -48,76% | -4,65% | -4,55% | -2,88% | -2,84% | 6,78 | 6,36 | -1,75 | -2,39 |
| 110 | 103 | 187 | 180 | 8,41% | 4,73% | 3,50% | 2,97% | 0,50% | 0,45% | 4,54 | 5,68 | 4,11 | 2,73 |
| -86 | 104 | -83 | 125 | -58,35% | 6,72% | -1,81% | 1,72% | -0,39% | 0,39% | 11,51 | 9,15 | -0,91 | 2,28 |
| 533 | -780 | 1.782 | 342 | 18,83% | -26,37% | 2,44% | -3,62% | 2,41% | -4,77% | 11,11 | 13,72 | 6,88 | 1,23 |
| 182 | 184 | 248 | 240 | 2,46% | 1,59% | 1,41% | 1,57% | 0,82% | 1,15% | 13,25 | 12,19 | 9,36 | 7,97 |
| 159 | 438 | 203 | 458 | 4,75% | 12,40% | 2,23% | 5,48% | 0,73% | 1,96% | 1,87 | 2,22 | 31,52 | 64,16 |
| 3.458 | 1.714 | 8.972 | 6.060 | 8,16% | 1,36% | 3,19% | 1,65% | 15,76% | 7,53% | 3,15 | 3,29 | 5,31 | 3,84 |
| 129 | 180 | 144 | 186 | 2,02% | 4,36% | 0,67% | 1,21% | 0,59% | 1,01% | 5,08 | 4,43 | 23,35 | 28,19 |
| 1.480 | 6.042 | 4.992 | 9.697 | 7,05% | 37,77% | 2,78% | 11,26% | 6,83% | 33,02% | 2,27 | 2,54 | 13,88 | 27,11 |
| 313 | 469 | 341 | 578 | 16,14% | 21,85% | 5,20% | 7,42% | 1,45% | 2,10% | 2,76 | 3,71 | 240,59 | 172,87 |
| 579 | 470 | 1.025 | 1.252 | 3,12% | 2,21% | 3,31% | 2,63% | 2,69% | 2,22% | 2,13 | 2,30 | 5,36 | 5,98 |
| 3.599 | 2.653 | 3.923 | 2.911 | 21,25% | 18,42% | 14,03% | 11,28% | 16,78% | 13,84% | 1,04 | 1,22 | 67,14 | 91,91 |
| -696 | 1.122 | 241 | 1.783 | -7,06% | 7,46% | -5,13% | 7,38% | -3,25% | 4,89% | 0,51 | 0,49 | s.o.f. | 558,11 |
| 291 | 239 | 639 | 564 | 5,83% | 2,14% | 1,89% | 1,51% | 1,36% | 1,29% | 6,22 | 6,89 | 6,29 | 4,61 |
| 1.185 | 1.064 | 1.479 | 1.362 | 22,00% | 23,77% | 6,89% | 7,09% | 5,57% | 5,60% | 3,67 | 4,23 | 54,51 | 44,53 |
| 762 | 855 | 1.824 | 1.528 | 5,22% | 5,68% | 2,88% | 3,50% | 3,60% | 4,76% | 1,42 | 1,35 | 12,28 | 14,87 |
| 110 | 79 | 283 | 268 | 10,00% | 5,93% | 1,41% | 1,14% | 0,52% | 0,37% | 6,28 | 6,16 | 12,84 | 10,14 |
| 585 | 758 | 818 | 969 | 8,57% | 10,94% | 6,81% | 9,22% | 2,79% | 3,58% | 0,57 | 0,58 | 149,00 | 192,25 |
| 1.438 | 1.413 | 1.794 | 1.769 | 7,74% | 8,37% | 6,49% | 7,06% | 6,89% | 8,04% | 0,73 | 0,63 | 327,75 | 296,74 |
| 3.083 | 3.750 | 3.473 | 4.124 | 17,06% | 22,76% | 15,04% | 17,93% | 14,81% | 18,39% | 0,56 | 0,76 | 111,34 | 100,03 |
| 3.558 | 2.402 | 8.211 | 6.929 | 3,98% | 2,09% | 3,73% | 2,59% | 17,20% | 11,97% | 0,70 | 0,72 | 18,38 | 15,88 |
| 1.153 | 1.107 | 1.416 | 1.324 | 13,68% | 12,16% | 6,78% | 6,90% | 5,58% | 3,66% | 1,90 | 2,04 | 138,63 | 59,53 |
| 792 | -136 | 1.063 | 51 | 17,08% | -6,10% | 11,62% | -1,88% | 3,84% | -0,60% | 0,88 | 1,25 | 46,87 | 2,28 |
| 255 | 544 | 403 | 678 | 17,29% | 49,09% | 2,32% | 4,92% | 1,24% | 2,62% | 10,30 | 12,74 | 13,41 | 34,96 |
| 145 | 265 | 258 | 418 | 8,54% | 16,10% | 2,19% | 3,38% | 0,71% | 1,17% | 9,52 | 12,61 | 3,12 | 3,47 |
| 193 | 569 | 285 | 642 | 6,20% | 20,16% | 3,09% | 7,71% | 0,95% | 2,70% | 1,96 | 2,71 | 63,65 | 84,38 |
| 564 | -1.735 | 1.154 | -1.034 | 6,19% | -37,15% | 2,48% | -7,59% | 2,77% | -6,90% | 4,66 | 5,04 | 6,09 | -5,45 |



TOP 500


Legenda: C = Bilancio consolidato I = Bilancio individuale n.d. = dato non disponibile

| IDENTIFICATIVI dell'AZIENDA | | | DIMENSIONE | | | | | | | | | |
|-----------------------------|-------------------|---|------------|--------------|--------|--------|---------------|--------|------------------|--------|--------------------------------|--------|
| Posizione 2019 | Posizione 2018 | IMPRESA / GRUPPO dati in migliaia di Euro | BILANCIO | Provincia | Ricavi | | Totale Attivo | | Patrimonio Netto | | Utile / Perdita d'esercizio | |
| | | | | | 2019 | 2018 | 2019 | 2018 | 2019 | 2018 | 2019 | 2018 |
| 379 | 391 | SENZANI BREVETTI S.P.A. | I | Ravenna | 20.293 | 19.840 | 21.003 | 30.789 | 5.173 | 4.769 | 403 | 10 |
| 380 | 322 | LOG-IT SOCIETA' COOPERATIVA | I | Rimini | 20.285 | 24.450 | 3.984 | 5.703 | 262 | 690 | -250 | 176 |
| 381 | 409 | C.I.L.A. CONSORZIO IDRAULICI LATTONIERI AFFINI | I | Ravenna | 20.172 | 18.970 | 14.473 | 13.521 | 4.685 | 4.388 | 334 | 317 |
| 382 | 349 | NUOVA BASSANI - S.R.L. | I | Forlì-Cesena | 20.121 | 22.397 | 23.030 | 24.705 | 6.477 | 6.645 | 372 | 733 |
| 383 | 328 | MASTERWOOD S.P.A. | I | Rimini | 20.023 | 23.612 | 15.154 | 18.048 | 2.459 | 3.907 | -1.449 | 44 |
| 384 | 271 | GRAMELLINI F.LLI - S.P.A. | I | Forlì-Cesena | 20.021 | 29.050 | 20.774 | 32.039 | 922 | 9.160 | -8.226 | -457 |
| 385 | 449 | GREY MER S.R.L. | I | Forlì-Cesena | 19.790 | 16.435 | 10.240 | 8.642 | 2.552 | 2.152 | 562 | 413 |
| 386 | 464 | MINARDI PIUME S.R.L. | I | Ravenna | 19.759 | 15.855 | 20.198 | 17.619 | 8.344 | 7.594 | 784 | 813 |
| 387 | 363 | PRAGMAGEST S.P.A. | I | Forlì-Cesena | 19.714 | 21.457 | 15.101 | 17.059 | 3.091 | 5.021 | 25 | 1.262 |
| 388 | 433 | CONSORZIO IDRAULICI ARTIGIANI FORLIVESI | I | Forlì-Cesena | 19.705 | 17.580 | 14.495 | 15.104 | 2.821 | 2.712 | 110 | 94 |
| 389 | | SYNLAB MED S.R.L. | I | Ravenna | 19.626 | 6.363 | 10.602 | 4.873 | 4.317 | 2.840 | 2.229 | 1.148 |
| 390 | 359 | SESVANDERHAVE ITALIA S.R.L. | I | Forlì-Cesena | 19.583 | 21.760 | 8.454 | 9.208 | 4.952 | 4.916 | 36 | 79 |
| 391 | 368 | GAMMA ARREDAMENTI INTERNATIONAL SPA | I | Forlì-Cesena | 19.565 | 21.234 | 16.462 | 16.963 | 7.549 | 6.821 | 728 | 963 |
| 392 | 383 | SAC PETROLI S.R.L. | I | Forlì-Cesena | 19.551 | 20.503 | 11.115 | 10.792 | 1.531 | 1.092 | 438 | 240 |
| 393 | | RONCUZZI S.R.L. | I | Ravenna | 19.484 | 12.437 | 18.826 | 14.484 | 11.438 | 8.339 | 3.100 | 1.009 |
| 394 | 410 | IPERCONAD SAN BIAGIO SRL | I | Forlì-Cesena | 19.475 | 18.819 | 3.744 | 3.590 | 815 | 795 | 326 | 533 |
| 395 | 415 | SAIDA S.R.L. - INDUSTRIA VETRARIA | I | Forlì-Cesena | 19.450 | 18.310 | 16.448 | 16.163 | 8.544 | 8.258 | 285 | 483 |
| 396 | 407 | PONZI S.R.L. | I | Ravenna | 19.450 | 18.875 | 16.352 | 15.377 | 5.200 | 5.108 | 92 | -99 |
| 397 | 417 | GEPLAST COMMUNICATION S.R.L. | I | Forlì-Cesena | 19.446 | 18.151 | 11.930 | 10.652 | 1.291 | 1.210 | 181 | 359 |
| 398 | 370 | IPM S.R.L. | I | Ravenna | 19.413 | 21.148 | 18.584 | 18.721 | 8.646 | 8.258 | 688 | 1.243 |
| 399 | | CICAI ARCOBALENO S.P.A. | I | Rimini | 19.319 | 7.851 | 18.817 | 22.115 | 1.222 | 1.047 | 175 | 58 |
| 400 | 435 | EUROCOLOR - SOC. CONSORTILE A R.L. | I | Ravenna | 19.181 | 17.385 | 2.887 | 1.633 | 37 | 37 | 0 | 0 |
| 401 | 397 | EMILIANA MOTOR S.P.A. | I | Ravenna | 19.118 | 19.414 | 7.183 | 7.256 | 605 | 637 | -32 | 26 |
| 402 | 392 | PAGLIERANI S.R.L. | I | Rimini | 19.102 | 19.709 | 18.035 | 19.709 | 4.046 | 3.894 | 152 | 54 |
| 403 | 419 | CASA DI CURA PRIVATA PROF. E.MONTANARI S.P.A. | I | Rimini | 19.101 | 18.083 | 13.729 | 11.548 | 5.598 | 5.191 | 407 | 617 |
| 404 | 374 | LUGHESE UTENSILERIA E MACCHINE S.R.L. | I | Ravenna | 19.088 | 21.110 | 19.844 | 17.704 | 10.867 | 9.689 | 1.179 | 1.639 |
| 405 | 299 | SOCIETA' AGRICOLA RICCARDO S.R.L. | I | Ravenna | 19.075 | 26.736 | 13.999 | 14.595 | 2.102 | 1.873 | 229 | 1.473 |
| 406 | 443 | ORGANIZZAZIONE PRODUTTORI CEREALI SOC. CONS. | I | Ravenna | 19.017 | 16.953 | 2.679 | 3.448 | 114 | 114 | 0 | 0 |
| 407 | 412 | S.C.E.L.F. SRL | I | Forlì-Cesena | 18.829 | 18.577 | 11.151 | 10.353 | 4.306 | 4.047 | 539 | 586 |
| 408 | 404 | ICME S.P.A. | I | Ravenna | 18.817 | 19.213 | 12.331 | 11.664 | 5.999 | 5.639 | 360 | 710 |
| 409 | 411 | COMMISSIONARIA S.R.L. | I | Ravenna | 18.801 | 18.783 | 16.910 | 15.118 | 1.154 | 1.434 | -247 | 30 |
| 410 | 463 | CONSORZIO ARTIGIANI ROMAGNOLO | I | Rimini | 18.679 | 15.861 | 15.048 | 14.384 | 236 | 181 | 29 | 0 |
| 411 | | SMEV S.R.L. | I | Forlì-Cesena | 18.611 | 18.050 | 13.092 | 13.240 | 5.910 | 9.919 | -4.009 | 579 |
| 412 | 441 | GHIGI 1870 S.P.A. | I | Rimini | 18.535 | 17.130 | 48.132 | 46.961 | 9.251 | p.n.n. | 7.084 | -7.851 |
| 413 | 393 | FONDERIA MORINI S.R.L. | I | Ravenna | 18.514 | 19.616 | 14.355 | 13.858 | 4.887 | 4.949 | 238 | 465 |
| 414 | 434 | SANTA MARIA S.R.L. | I | Ravenna | 18.456 | 17.556 | 25.441 | 24.632 | 7.940 | 8.014 | -75 | 405 |
| 415 | 475 | TECO S.R.L. | I | Ravenna | 18.389 | 15.230 | 14.428 | 11.591 | 7.441 | 5.979 | 1.462 | 907 |
| 416 | | G 3 S.R.L. | I | Forlì-Cesena | 18.352 | 14.366 | 8.062 | 8.201 | 1.986 | 1.482 | 504 | 381 |
| 417 | 436 | MARCAR S.R.L. | I | Rimini | 18.345 | 17.318 | 13.451 | 11.664 | 8.915 | 8.636 | 279 | 223 |
| 418 | 375 | RETE LOGISTICA AGROINDUSTRIALE | I | Forlì-Cesena | 18.299 | 21.072 | 7.131 | 8.121 | 917 | 1.212 | -295 | 83 |
| 419 | 474 | LIFE365 ITALY S.P.A. | I | Forlì-Cesena | 18.108 | 15.318 | 12.299 | 10.272 | 2.779 | 1.805 | 1.159 | 188 |



Legenda: p.n.n.= Impresa con Patrimonio Netto Negativo s.o.f.= Impresa senza oneri finanziari [*] Dati 2019 riferiti al bilancio consolidato e dati 2018 al bilancio individuale
 [**] Dato riferito al Valore della Produzione


| REDDITIVITA' | | | | | | | | | | RISCHIO FINANZIARIO | | | |
|---------------------|--------|--------------|-------|----------|--------|---------|--------|---------|---------|---------------------------|--------|----------------------------------|----------|
| risultato operativo | | MOL (EBITDA) | | ROE | | ROI | | ROS | | Rapporto di Indebitamento | | Copertura degli Oneri Finanziari | |
| 2019 | 2018 | 2019 | 2018 | 2019 | 2018 | 2019 | 2018 | 2019 | 2018 | 2019 | 2018 | 2019 | 2018 |
| 979 | 611 | 2.126 | 1.614 | 7,80% | 0,21% | 4,66% | 1,99% | 4,82% | 3,08% | 3 | 5,46 | 5,22 | 3,77 |
| -107 | 473 | -54 | 556 | -95,53% | 25,47% | -2,70% | 8,29% | -0,53% | 1,93% | 14,22 | 7,27 | -4,01 | 27,90 |
| 469 | 444 | 835 | 715 | 7,13% | 7,23% | 3,24% | 3,28% | 2,33% | 2,34% | 2,09 | 2,08 | 18,62 | 19,40 |
| 667 | 1.078 | 1.145 | 1.472 | 5,74% | 11,03% | 2,89% | 4,36% | 3,31% | 4,81% | 2,56 | 2,72 | 10,92 | 15,00 |
| -1.624 | 444 | -1.244 | 666 | -58,92% | 1,14% | -10,72% | 2,46% | -8,11% | 1,88% | 5,16 | 3,62 | -13,03 | 7,63 |
| -6.589 | 965 | -1.361 | 1.282 | -892,37% | -4,99% | -31,72% | 3,01% | -32,91% | 3,32% | 21,54 | 2,50 | -1,32 | 1,05 |
| 726 | 568 | 1.372 | 1.153 | 22,01% | 19,18% | 7,09% | 6,57% | 3,67% | 3,45% | 3,01 | 3,01 | 19,42 | 14,11 |
| 1.123 | 1.127 | 1.946 | 1.821 | 9,40% | 10,71% | 5,56% | 6,40% | 5,68% | 7,11% | 1,42 | 1,32 | 30,40 | 38,24 |
| 506 | 1.853 | 995 | 2.391 | 0,80% | 25,13% | 3,35% | 10,86% | 2,57% | 8,64% | 3,88 | 2,40 | 25,57 | 21,09 |
| 261 | 228 | 665 | 596 | 3,89% | 3,45% | 1,80% | 1,51% | 1,32% | 1,30% | 4,14 | 4,57 | 9,81 | 8,11 |
| 3.128 | 1.611 | 4.457 | 1.958 | 51,62% | 40,42% | 29,50% | 33,06% | 15,94% | 25,31% | 1,46 | 0,72 | 6.563,64 | s.o.f. |
| 175 | 178 | 358 | 362 | 0,72% | 1,60% | 2,07% | 1,93% | 0,89% | 0,82% | 0,71 | 0,87 | 78,30 | 45,32 |
| 1.079 | 1.454 | 1.445 | 1.839 | 9,64% | 14,11% | 6,56% | 8,57% | 5,52% | 6,85% | 1,18 | 1,49 | 10,93 | 10,11 |
| 705 | 452 | 1.024 | 743 | 28,64% | 21,98% | 6,34% | 4,19% | 3,61% | 2,21% | 6,26 | 8,88 | 8,78 | 6,42 |
| 4.260 | 1.343 | 4.462 | 1.520 | 27,10% | 12,10% | 22,63% | 9,28% | 21,86% | 10,80% | 0,65 | 0,74 | s.o.f. | s.o.f. |
| 395 | 674 | 406 | 685 | 40,05% | 67,07% | 10,55% | 18,78% | 2,03% | 3,58% | 3,60 | 3,52 | 7,27 | 16,15 |
| 131 | 352 | 392 | 600 | 3,34% | 5,85% | 0,80% | 2,18% | 0,68% | 1,92% | 0,93 | 0,96 | 10,40 | 14,54 |
| 215 | 22 | 586 | 396 | 1,77% | -1,93% | 1,32% | 0,14% | 1,11% | 0,12% | 2,14 | 2,01 | 30,09 | 19,65 |
| 256 | 521 | 331 | 588 | 14,06% | 29,71% | 2,14% | 4,89% | 1,32% | 2,87% | 8,24 | 7,81 | 7,44 | 16,72 |
| 956 | 1.782 | 1.378 | 2.152 | 7,96% | 15,05% | 5,15% | 9,52% | 4,93% | 8,43% | 1,15 | 1,27 | s.o.f. | 234,41 |
| 381 | 175 | 656 | 291 | 14,32% | 5,56% | 2,02% | 0,79% | 1,97% | 2,23% | 14,40 | 20,12 | 3,78 | 2,68 |
| 15 | 14 | 116 | 140 | 0,00% | 0,00% | 0,52% | 0,83% | 0,08% | 0,08% | 77,26 | 43,27 | 8,28 | 13,19 |
| 133 | 227 | 161 | 253 | -5,28% | 4,01% | 1,85% | 3,13% | 0,70% | 1,17% | 10,87 | 10,39 | 1,07 | 1,36 |
| 326 | 300 | 562 | 546 | 3,75% | 1,39% | 1,81% | 1,52% | 1,71% | 1,52% | 3,46 | 4,06 | 6,68 | 11,14 |
| 559 | 921 | 1.267 | 1.754 | 7,28% | 11,89% | 4,07% | 7,98% | 2,93% | 5,09% | 1,45 | 1,22 | 62,29 | 62,76 |
| 1.672 | 2.387 | 2.335 | 2.854 | 10,85% | 16,91% | 8,42% | 13,48% | 8,76% | 11,31% | 0,83 | 0,83 | 213,22 | 129,61 |
| 437 | 1.985 | 646 | 2.187 | 10,90% | 78,66% | 3,12% | 13,60% | 2,29% | 7,42% | 5,66 | 6,79 | 5,93 | 19,80 |
| 4 | 4 | 51 | 45 | 0,15% | 0,04% | 0,14% | 0,13% | 0,02% | 0,03% | 22,48 | 29,27 | 13,86 | 16,21 |
| 788 | 863 | 1.261 | 1.284 | 12,53% | 14,48% | 7,06% | 8,33% | 4,18% | 4,64% | 1,59 | 1,56 | 24,87 | 32,73 |
| 481 | 922 | 661 | 1.084 | 6,00% | 12,58% | 3,90% | 7,91% | 2,56% | 4,80% | 1,06 | 1,07 | 16,95 | 23,20 |
| 16 | 300 | 1.048 | 1.267 | -21,41% | 2,07% | 0,09% | 1,98% | 0,08% | 1,60% | 13,66 | 9,54 | 4,34 | 5,37 |
| 45 | 86 | 59 | 132 | 12,11% | -0,18% | 0,30% | 0,60% | 0,24% | 0,54% | 62,73 | 78,68 | 1,80 | 3,95 |
| -3.070 | 841 | -229 | 1.782 | -67,85% | 5,84% | -23,45% | 6,36% | -16,50% | 4,66% | 1,22 | 0,33 | -10,33 | 1.844,96 |
| -3.191 | -3.989 | -982 | 339 | 76,57% | p.n.n. | -6,63% | -8,49% | -17,21% | -23,29% | 4,20 | p.n.n. | -0,08 | 0,30 |
| 395 | 731 | 827 | 1.119 | 4,87% | 9,40% | 2,75% | 5,28% | 2,13% | 3,73% | 1,94 | 1,80 | 13,20 | 16,22 |
| 74 | 720 | 759 | 1.238 | -0,94% | 5,05% | 0,29% | 2,92% | 0,40% | 4,10% | 2,20 | 2,07 | 2,54 | 4,98 |
| 2.039 | 1.251 | 2.634 | 1.595 | 19,64% | 15,17% | 14,13% | 10,79% | 11,09% | 8,21% | 0,94 | 0,94 | 1.090,94 | 802,96 |
| 745 | 562 | 844 | 644 | 25,37% | 25,68% | 9,24% | 6,86% | 4,06% | 3,91% | 3,06 | 4,53 | 131,92 | 71,42 |
| 393 | 307 | 418 | 333 | 3,12% | 2,58% | 2,92% | 2,63% | 2,14% | 1,77% | 0,51 | 0,35 | 294,78 | s.o.f. |
| -241 | 208 | -8 | 484 | -32,15% | 6,89% | -3,38% | 2,56% | -1,32% | 0,99% | 6,78 | 5,70 | -0,28 | 23,84 |
| 1.502 | 697 | 1.635 | 825 | 41,72% | 10,44% | 12,21% | 6,78% | 8,29% | 4,55% | 3,43 | 4,69 | 95,25 | 77,01 |



TOP 500

Legenda: C = Bilancio consolidato I = Bilancio individuale n.d. = dato non disponibile

| IDENTIFICATIVI dell'AZIENDA | | | DIMENSIONE | | | | | | | | | |
|-----------------------------|------|--|------------|--------------|--------|--------|---------------|--------|------------------|--------|--------------------------------|--------|
| Posizione 2019 | 2018 | IMPRESA / GRUPPO dati in migliaia di Euro | BILANCIO | Provincia | Ricavi | | Totale Attivo | | Patrimonio Netto | | Utile / Perdita d'esercizio | |
| | | | | | 2019 | 2018 | 2019 | 2018 | 2019 | 2018 | 2019 | 2018 |
| 420 | 439 | CO.E.R.BUS COOPERATIVA EMILIA ROMAGNA AUTOBUS | I | Ravenna | 18.105 | 17.259 | 5.569 | 5.896 | 193 | 149 | 42 | 9 |
| 421 | 400 | TOP AUTOMAZIONI S.R.L. | I | Rimini | 18.060 | 19.372 | 17.623 | 17.366 | 8.111 | 7.157 | 1.354 | 2.307 |
| 422 | 472 | ZEUS CAR S.R.L. | I | Ravenna | 18.020 | 15.488 | 4.025 | 3.209 | 688 | 424 | 263 | 117 |
| 423 | | SACIM SPA | I | Forlì-Cesena | 17.893 | 14.298 | 33.751 | 29.699 | 7.379 | 8.004 | -579 | -5.829 |
| 424 | 401 | ZEROCENTO SOCIETA' COOPERATIVA SOCIALE | I | Ravenna | 17.878 | 19.346 | 12.769 | 13.170 | 5.505 | 5.634 | 37 | 96 |
| 425 | 270 | NALDI CARPENTERIE S.R.L. | I | Forlì-Cesena | 17.845 | 29.246 | 20.688 | 18.339 | 4.330 | 4.065 | 365 | 447 |
| 426 | 489 | NUOVA RABBI PLAST - S.R.L. | I | Forlì-Cesena | 17.810 | 14.596 | 16.460 | 14.355 | 3.089 | 2.764 | 725 | 651 |
| 427 | | MAC PORT MACCHINE OPERATRICI PORTUALI S.R.L. | I | Ravenna | 17.777 | 12.679 | 15.850 | 18.324 | 3.490 | 3.042 | 448 | 444 |
| 428 | | ALIMENTA PRODUZIONI S.R.L. | I | Rimini | 17.762 | 13.037 | 19.128 | 13.975 | 729 | 460 | 270 | 127 |
| 429 | | COSTRUZIONI ELETTROMECCANICHE INDUSTRIALI | I | Ravenna | 17.740 | 8.994 | 17.791 | 15.724 | 3.508 | 3.065 | 443 | 406 |
| 430 | 431 | C.P.D.A. COOPERATIVA PREPARAZIONI E DISTRIBUZIONE ALIMENTARI | I | Ravenna | 17.729 | 17.620 | 5.241 | 5.416 | 2.037 | 2.277 | -242 | 9 |
| 431 | 327 | GIGACER SPA | I | Ravenna | 17.674 | 23.967 | 23.875 | 26.023 | 6.510 | 10.887 | 577 | 2.192 |
| 432 | 395 | S.A.F. S.R.L. | I | Rimini | 17.624 | 19.577 | 16.691 | 13.289 | 10.452 | 9.894 | 927 | 1.281 |
| 433 | 425 | F.LLI RIGHINI S.R.L. | I | Ravenna | 17.620 | 17.818 | 66.298 | 47.003 | 22.048 | 21.095 | 1.240 | 1.131 |
| 434 | 420 | PAESANI - S.R.L. | I | Rimini | 17.614 | 18.067 | 16.487 | 14.839 | 9.560 | 9.750 | 1.311 | 1.574 |
| 435 | 382 | RICCI PIETRO S.R.L. | I | Ravenna | 17.502 | 20.553 | 3.508 | 3.287 | 1.931 | 1.964 | 266 | 659 |
| 436 | 442 | A.R.CO. AUTOTRASPORTATORI RIUNITI COTIGNOLA | I | Ravenna | 17.444 | 16.954 | 10.469 | 10.408 | 1.323 | 1.213 | 121 | 90 |
| 437 | 437 | COOPERATIVA SOCIALE IL CERCHIO | I | Ravenna | 17.442 | 17.318 | 11.032 | 10.564 | 2.290 | 2.241 | -33 | 5 |
| 438 | 496 | PET VILLAGE S.R.L. | I | Ravenna | 17.404 | 14.484 | 8.528 | 8.526 | 1.012 | 863 | 148 | 30 |
| 439 | | CERERIA TRENZI EVELINO S.R.L. | I | Rimini | 17.399 | 13.729 | 15.600 | 11.226 | 11.324 | 7.235 | 4.288 | 3.035 |
| 440 | 444 | LEONI & CASADIO GROUP S.R.L. | I | Ravenna | 17.289 | 16.927 | 6.925 | 5.782 | 1.277 | 1.161 | 116 | 7 |
| 441 | 424 | ASSICOOP ROMAGNA FUTURA S.P.A. | I | Ravenna | 17.258 | 17.868 | 18.623 | 18.022 | 5.057 | 4.582 | 1.461 | 1.409 |
| 442 | | IMPRESA COROMANO S.R.L. | I | Forlì-Cesena | 17.165 | 17.081 | 16.114 | 16.443 | 1.463 | 1.430 | 33 | 75 |
| 443 | 399 | CO.TRA.L. CONSORZIO VOLONTARIO | I | Forlì-Cesena | 17.080 | 19.378 | 5.966 | 6.432 | 409 | 404 | 5 | 169 |
| 444 | 438 | NEOFARMA - S.R.L. | I | Forlì-Cesena | 17.059 | 17.293 | 11.758 | 12.047 | 1.720 | 1.481 | 238 | 230 |
| 445 | 482 | RM MULTIMEDIA SRL | I | Rimini | 17.048 | 14.908 | 14.608 | 10.063 | 2.901 | 1.766 | 1.136 | 1.075 |
| 446 | 452 | METE S.P.A. | I | Ravenna | 17.024 | 16.270 | 4.346 | 5.639 | 104 | 104 | 0 | 0 |
| 447 | 479 | SILVER 1 S.R.L. | I | Ravenna | 16.966 | 15.068 | 10.495 | 12.388 | 4.316 | 3.931 | 383 | 575 |
| 448 | 446 | GIO' MARE S.P.A. | I | Forlì-Cesena | 16.946 | 16.582 | 5.409 | 5.529 | 1.452 | 1.240 | 212 | 237 |
| 449 | 456 | BAIOCCHI & CO. S.R.L. | I | Forlì-Cesena | 16.882 | 16.188 | 4.846 | 5.402 | 2.069 | 1.963 | 106 | 248 |
| 450 | 473 | CACEM S.R.L. | I | Ravenna | 16.871 | 15.396 | 37.519 | 36.876 | 10.920 | 10.799 | 121 | 32 |
| 451 | | COOPERATIVA FACCHINI RIUNITI | I | Ravenna | 16.853 | 16.118 | 9.540 | 9.781 | 2.820 | 3.028 | -329 | 63 |
| 452 | 282 | AMEROPA ITALIA S.R.L. | I | Ravenna | 16.812 | 28.105 | 5.706 | 6.945 | 619 | 576 | 43 | 95 |
| 453 | 486 | FURUNO ITALIA S.R.L. | I | Forlì-Cesena | 16.788 | 14.745 | 12.486 | 11.663 | 7.552 | 6.749 | 802 | 667 |
| 454 | 460 | LUGO TERMINAL S.P.A. | I | Ravenna | 16.749 | 15.961 | 45.075 | 45.464 | 29.381 | 29.968 | -581 | -975 |
| 455 | 414 | FUGAR PRODUZIONE SPA | I | Rimini | 16.691 | 18.388 | 12.239 | 13.462 | 7.885 | 8.214 | 271 | 1.297 |
| 456 | | DIEMME ENOLOGIA S.P.A. | I | Ravenna | 16.602 | 14.071 | 15.539 | 15.077 | 5.633 | 5.392 | 240 | 2 |
| 457 | 418 | PICIESSE ELETTRONICA S.R.L. | I | Rimini | 16.547 | 18.114 | 10.949 | 12.302 | 3.632 | 2.812 | 907 | 710 |
| 458 | 477 | VF VENIERI S.P.A. | I | Ravenna | 16.539 | 15.144 | 23.076 | 22.938 | 8.599 | 8.358 | 330 | 372 |
| 459 | 454 | ENOMONDO S.R.L. | I | Ravenna | 16.511 | 16.206 | 48.066 | 47.254 | 31.831 | 32.222 | 3.585 | 5.063 |
| 460 | 451 | RENATO LUSA S.R.L. | I | Ravenna | 16.485 | 16.289 | 29.942 | 30.369 | 15.747 | 14.599 | 1.148 | 1.493 |



Legenda: p.n.n.= Impresa con Patrimonio Netto Negativo s.o.f.= Impresa senza oneri finanziari

[*] Dati 2019 riferiti al bilancio consolidato e dati 2018 al bilancio individuale

[**] Dato riferito al Valore della Produzione

| risultato operativo | REDDITIVITA' | | | | | | | | | RISCHIO FINANZIARIO | | | |
|---------------------|--------------|-------|--------|---------|---------|--------|--------|--------|---------------------------|---------------------|----------------------------------|--------|----------|
| | MOL (EBITDA) | | ROE | | ROI | | ROS | | Rapporto di Indebitamento | | Copertura degli Oneri Finanziari | | |
| 2019 | 2018 | 2019 | 2018 | 2019 | 2018 | 2019 | 2018 | 2019 | 2018 | 2019 | 2018 | 2019 | 2018 |
| 48 | 23 | 119 | 176 | 21,83% | 6,22% | 0,87% | 0,39% | 0,27% | 0,13% | 27,80 | 38,55 | 99,05 | 31,29 |
| 1.747 | 3.200 | 1.907 | 3.505 | 16,70% | 32,23% | 9,91% | 18,43% | 9,67% | 16,52% | 1,17 | 1,43 | 22,41 | 75,90 |
| 385 | 186 | 499 | 287 | 38,29% | 27,66% | 9,56% | 5,80% | 2,14% | 1,20% | 4,85 | 6,56 | 26,77 | 18,65 |
| -179 | -1.743 | 499 | -879 | -7,85% | -72,82% | -0,53% | -5,87% | -1,00% | -12,19% | 3,57 | 2,71 | 1,36 | -2,49 |
| 51 | 165 | 230 | 340 | 0,67% | 1,70% | 0,40% | 1,26% | 0,29% | 0,85% | 1,32 | 1,34 | 14,54 | 18,10 |
| 668 | 800 | 1.177 | 1.239 | 8,42% | 11,00% | 3,23% | 4,36% | 3,75% | 2,73% | 3,78 | 3,51 | 8,79 | 6,54 |
| 1.641 | 980 | 3.878 | 1.413 | 23,47% | 23,54% | 9,97% | 6,83% | 9,21% | 6,71% | 4,33 | 4,19 | 306,82 | 159,04 |
| 728 | 1.085 | 2.426 | 3.323 | 12,83% | 14,61% | 4,59% | 5,92% | 4,09% | 8,55% | 3,54 | 5,02 | 9,68 | 7,62 |
| 619 | 471 | 1.342 | 1.098 | 36,97% | 27,64% | 3,24% | 3,37% | 3,49% | 3,62% | 25,24 | 29,41 | 4,98 | 7,11 |
| 694 | 628 | 1.114 | 714 | 12,62% | 13,23% | 3,90% | 4,00% | 3,91% | 6,99% | 4,07 | 4,13 | 59,35 | 21,05 |
| -287 | -62 | -158 | 50 | -11,86% | 0,39% | -5,48% | -1,14% | -1,62% | -0,35% | 1,57 | 1,38 | -10,39 | 3,54 |
| 1.053 | 3.049 | 2.168 | 4.107 | 8,87% | 20,13% | 4,41% | 11,72% | 5,96% | 12,72% | 2,67 | 1,39 | 21,51 | 57,89 |
| 1.217 | 1.673 | 1.481 | 1.860 | 8,87% | 12,95% | 7,29% | 12,59% | 6,90% | 8,55% | 0,60 | 0,34 | 111,55 | 504,82 |
| 1.319 | 1.619 | 2.108 | 2.334 | 5,62% | 5,36% | 1,99% | 3,44% | 7,49% | 9,09% | 2,01 | 1,23 | 2,67 | 2,92 |
| 1.835 | 2.218 | 2.080 | 2.449 | 13,71% | 16,14% | 11,13% | 14,95% | 10,42% | 12,28% | 0,72 | 0,52 | 138,81 | 122,00 |
| 378 | 913 | 397 | 933 | 13,79% | 33,55% | 10,76% | 27,77% | 2,16% | 4,44% | 0,82 | 0,67 | 166,20 | 1.291,98 |
| 220 | 184 | 376 | 329 | 9,18% | 7,41% | 2,10% | 1,77% | 1,26% | 1,09% | 6,91 | 7,58 | 4,99 | 4,36 |
| 49 | 118 | 219 | 292 | -1,46% | 0,23% | 0,44% | 1,11% | 0,28% | 0,68% | 3,82 | 3,71 | 4,04 | 5,73 |
| 408 | 186 | 601 | 345 | 14,65% | 3,50% | 4,78% | 2,19% | 2,34% | 1,29% | 7,43 | 8,87 | 5,76 | 4,70 |
| 5.958 | 4.197 | 6.124 | 4.338 | 37,87% | 41,95% | 38,19% | 37,39% | 34,25% | 30,57% | 0,38 | 1 | 912,06 | 1.622,93 |
| 384 | 212 | 520 | 301 | 9,10% | 0,58% | 5,54% | 3,67% | 2,22% | 1,25% | 4,42 | 3,98 | 2,50 | 1,69 |
| 1.968 | 1.903 | 2.154 | 2.216 | 28,89% | 30,74% | 10,57% | 10,56% | 11,40% | 10,65% | 2,68 | 2,93 | 210,37 | 307,36 |
| 518 | 529 | 848 | 787 | 2,27% | 5,28% | 3,22% | 3,22% | 3,02% | 3,10% | 10,01 | 10,50 | 3,21 | 2,82 |
| -8 | 195 | 58 | 274 | 1,34% | 41,70% | -0,13% | 3,03% | -0,04% | 1,00% | 13,60 | 14,92 | 13,44 | 21,13 |
| 518 | 516 | 635 | 643 | 13,84% | 15,56% | 4,40% | 4,29% | 3,03% | 2,99% | 5,84 | 7,14 | 3,55 | 3,02 |
| 1.734 | 1.596 | 1.962 | 1.721 | 39,18% | 60,88% | 11,87% | 15,86% | 10,17% | 10,71% | 4,04 | 4,70 | 11,36 | 22,69 |
| 0 | 0 | 0 | 0 | 0,00% | 0,00% | 0,01% | 0,00% | 0,00% | 0,00% | 40,78 | 53,22 | s.o.f. | s.o.f. |
| 619 | 920 | 731 | 1.083 | 8,87% | 14,63% | 5,90% | 7,43% | 3,65% | 6,11% | 1,43 | 2,15 | 9,05 | 12,98 |
| 399 | 431 | 609 | 617 | 14,60% | 19,11% | 7,37% | 7,80% | 2,35% | 2,60% | 2,73 | 3,46 | 8,50 | 9,12 |
| 300 | 376 | 317 | 398 | 5,11% | 12,61% | 6,18% | 6,97% | 1,78% | 2,33% | 1,34 | 1,75 | 15,47 | 21,09 |
| 256 | 60 | 1.026 | 798 | 1,11% | 0,29% | 0,68% | 0,16% | 1,52% | 0,39% | 2,44 | 2,41 | 30,32 | 26,91 |
| -193 | 230 | 4 | 420 | -11,67% | 2,07% | -2,02% | 2,36% | -1,15% | 1,43% | 2,38 | 2,23 | 0,07 | 7,45 |
| 61 | 90 | 69 | 99 | 6,92% | 16,44% | 1,08% | 1,29% | 0,37% | 0,32% | 8,22 | 11,06 | s.o.f. | 193,32 |
| 1.180 | 977 | 1.642 | 1.478 | 10,62% | 9,88% | 9,45% | 8,38% | 7,03% | 6,63% | 0,65 | 0,73 | 150,28 | 111,14 |
| -463 | -977 | 188 | 25 | -1,98% | -3,25% | -1,03% | -2,15% | -2,76% | -6,12% | 0,53 | 0,52 | 0,66 | 0,09 |
| 501 | 1.847 | 1.035 | 2.385 | 3,44% | 15,79% | 4,09% | 13,72% | 3,00% | 10,04% | 0,55 | 0,64 | 49,82 | 82,62 |
| 412 | 232 | 670 | 573 | 4,26% | 0,03% | 2,65% | 1,54% | 2,48% | 1,65% | 2 | 1,80 | 7,70 | 4,94 |
| 1.291 | 1.168 | 1.707 | 1.563 | 24,97% | 25,26% | 11,79% | 9,50% | 7,80% | 6,45% | 2,01 | 3,37 | 36,96 | 25,83 |
| 613 | 601 | 885 | 851 | 3,84% | 4,45% | 2,66% | 2,62% | 3,71% | 3,97% | 1,68 | 1,74 | 8,54 | 11,76 |
| 5.173 | 7.308 | 9.081 | 11.113 | 11,26% | 15,71% | 10,76% | 15,47% | 31,33% | 45,09% | 0,51 | 0,47 | 70,61 | 34,84 |
| 1.551 | 2.061 | 2.999 | 3.207 | 7,29% | 10,23% | 5,18% | 6,79% | 9,41% | 12,66% | 0,90 | 1,08 | 69,38 | 80,62 |

Creare fiducia nella società e contribuire a risolvere problematiche importanti è il nostro obiettivo.

TOP 500

Legenda: C = Bilancio consolidato I = Bilancio individuale n.d. = dato non disponibile

| IDENTIFICATIVI dell'AZIENDA | | | DIMENSIONE | | | | | | | | | |
|-----------------------------|------------------|---|------------|--------------|--------|--------|---------------|--------|------------------|--------|-----------------------------|-------|
| Posizione | IMPRESA / GRUPPO | | BILANCIO | Provincia | Ricavi | | Totale Attivo | | Patrimonio Netto | | Utile / Perdita d'esercizio | |
| 2019 | 2018 | dati in migliaia di Euro | | | 2019 | 2018 | 2019 | 2018 | 2019 | 2018 | 2019 | 2018 |
| 461 | 430 | GIGLIOLI PRODUCTION S.R.L. | I | Forlì-Cesena | 16.480 | 17.633 | 10.410 | 11.381 | 5.102 | 5.240 | 662 | 1.180 |
| 462 | 469 | IDRO ZETA S.R.L. | I | Forlì-Cesena | 16.479 | 15.695 | 11.510 | 11.372 | 2.762 | 2.762 | 242 | 323 |
| 463 | | AURORA S.R.L. | I | Forlì-Cesena | 16.420 | 14.421 | 13.375 | 12.640 | 384 | 349 | 35 | 32 |
| 464 | 448 | SALCAVI TECHNIC S.P.A. | I | Rimini | 16.250 | 16.495 | 10.860 | 10.036 | 5.598 | 5.234 | 963 | 1.251 |
| 465 | | VM SISTEMI S.P.A. | I | Ravenna | 16.203 | 13.922 | 9.933 | 9.250 | 2.357 | 2.616 | 150 | 510 |
| 466 | | RC EXIMPORT - S.R.L. | I | Forlì-Cesena | 16.111 | 14.210 | 9.559 | 7.518 | 1.632 | 1.090 | 642 | 104 |
| 467 | 483 | SORIT SOCIETA' SERVIZI E RISCOSSIONI ITALIA S.P.A. | I | Ravenna | 16.097 | 14.906 | 35.082 | 35.082 | 13.742 | 13.027 | 3.195 | 2.610 |
| 468 | | NEW TIME S.P.A. | I | Forlì-Cesena | 16.016 | 8.014 | 8.417 | 5.305 | 1.446 | 340 | 1.253 | 95 |
| 469 | | COOP134 COOPERATIVA SOCIALE | I | Rimini | 15.942 | 14.175 | 11.179 | 10.998 | 3.152 | 3.145 | 20 | 52 |
| 470 | 492 | AUREL S.P.A. | I | Forlì-Cesena | 15.905 | 14.574 | 14.718 | 15.471 | 6.048 | 5.166 | 1.004 | 1.117 |
| 471 | 325 | GIOVANNI RANDI S.P.A. | I | Ravenna | 15.904 | 24.256 | 29.990 | 33.308 | 14.260 | 13.831 | 429 | 2.130 |
| 472 | 468 | MO.CA S.P.A. | I | Rimini | 15.886 | 15.704 | 10.050 | 8.860 | 835 | 833 | 2 | 8 |
| 473 | | ISOLCASA S.R.L. | I | Rimini | 15.844 | 13.453 | 13.231 | 9.935 | 2.137 | 1.632 | 505 | 675 |
| 474 | | TECNOLOG ITALIA SRL | I | Forlì-Cesena | 15.825 | 10.291 | 6.169 | 3.736 | 846 | 783 | 63 | 44 |
| 475 | 480 | BOURBON OFFSHORE DNT S.R.L. | I | Ravenna | 15.803 | 15.024 | 15.806 | 17.953 | 4.350 | 4.339 | 11 | 628 |
| 476 | | ECO DEMOLIZIONI S.R.L. | I | Rimini | 15.697 | 12.104 | 13.662 | 12.152 | 8.275 | 7.790 | 484 | 1.943 |
| 477 | 478 | DOCKS CEREALI - S.P.A. | I | Ravenna | 15.452 | 15.082 | 35.318 | 34.923 | 29.285 | 29.410 | 162 | 302 |
| 478 | | ORIGINAL PARQUET S.P.A. | I | Ravenna | 15.420 | 13.780 | 13.173 | 14.521 | 1.959 | 1.462 | 247 | 186 |
| 479 | 453 | SOCIETA' ESERCIZIO RIMORCHI E SALVATAGGI - S.E.R.S. | I | Ravenna | 15.397 | 16.217 | 33.956 | 32.687 | 17.214 | 15.441 | 5.278 | 3.652 |
| 480 | 497 | TELECO S.P.A. | I | Ravenna | 15.390 | 14.468 | 10.776 | 10.844 | 8.207 | 8.073 | 1.634 | 1.394 |
| 481 | 471 | LA COMMERCIALE AGRICOLA DI BILLI GIOVANNI S.P.A. | I | Forlì-Cesena | 15.270 | 15.592 | 9.716 | 11.143 | 1.304 | 1.251 | 52 | 45 |
| 482 | | IRCI S.P.A. | I | Rimini | 15.251 | 8.800 | 18.801 | 11.577 | 4.623 | 4.068 | 544 | 338 |
| 483 | 440 | BIONDI GIULIO - S.R.L. | I | Forlì-Cesena | 15.245 | 17.206 | 6.209 | 6.867 | 1.984 | 2.194 | -210 | 23 |
| 484 | | URBINATI S.R.L. | I | Forlì-Cesena | 15.219 | 14.027 | 15.591 | 15.133 | 9.024 | 8.473 | 792 | 948 |
| 485 | 428 | BERTI PIERO S.R.L. | I | Forlì-Cesena | 15.199 | 17.750 | 11.351 | 12.320 | 2.161 | 1.728 | 432 | 103 |
| 486 | | GOLLINUCCI SRL | I | Forlì-Cesena | 15.195 | 13.371 | 20.313 | 17.402 | 9.596 | 8.381 | 1.465 | 1.396 |
| 487 | 380 | PRATI S.R.L. | I | Ravenna | 15.178 | 20.729 | 21.672 | 19.995 | 11.226 | 11.869 | 60 | 1.799 |
| 488 | | CARMI S.P.A. OLEOMECCANICA | I | Ravenna | 15.134 | 13.471 | 11.867 | 12.509 | 3.504 | 3.400 | 104 | 71 |
| 489 | | ECO - EUROPEAN CERTIFYING ORGANIZATION S.P.A. | I | Ravenna | 15.023 | 13.954 | 12.124 | 11.886 | 2.386 | 2.477 | 253 | 407 |
| 490 | 484 | GOLDEN BOOKS S.R.L. | I | Forlì-Cesena | 14.920 | 14.797 | 4.690 | 4.869 | 997 | 1.052 | 176 | 299 |
| 491 | 499 | CANTINA DI FAENZA SOCIETA' AGRICOLA COOPERATIVA | I | Ravenna | 14.906 | 14.440 | 17.769 | 18.350 | 4.551 | 4.418 | 20 | 0 |
| 492 | 462 | SANTA MONICA - S.P.A. | I | Rimini | 14.878 | 15.897 | 27.756 | 26.157 | 21.399 | 20.711 | 678 | 1.093 |
| 493 | 493 | CNA SERVIZI FORLÌ-CESENA | I | Forlì-Cesena | 14.815 | 14.568 | 19.841 | 19.335 | 12.538 | 12.192 | 373 | 1.082 |
| 494 | 500 | MP PROMOTIONS S.R.L. | I | Ravenna | 14.793 | 14.434 | 797 | 1.643 | 125 | 44 | 81 | 19 |
| 495 | 491 | CONSORZIO PRODUTTORI LATTE CESENA | I | Forlì-Cesena | 14.760 | 14.577 | 9.963 | 9.505 | 3.623 | 3.622 | 0 | 0 |
| 496 | 373 | AWETA SISTEMI S.P.A. | I | Forlì-Cesena | 14.678 | 21.139 | 10.616 | 8.802 | 2.357 | 2.205 | 152 | 782 |
| 497 | | RAFAR MULTISERVICE | I | Ravenna | 14.604 | 13.524 | 8.833 | 8.761 | 1.137 | 1.127 | 7 | 44 |
| 498 | 457 | FA.I.T. ADRIATICA - S.P.A. | I | Forlì-Cesena | 14.577 | 16.165 | 12.998 | 13.306 | 6.818 | 6.703 | 275 | 396 |
| 499 | | RANA DIVING S.P.A. | I | Ravenna | 14.577 | 9.843 | 20.729 | 17.083 | 4.786 | 4.287 | 499 | 20 |
| 500 | | BIONDI AUTOTRASPORTI S.R.L. | I | Forlì-Cesena | 14.566 | 14.159 | 6.924 | 6.753 | 1.503 | 1.422 | 331 | 343 |



Legenda: p.n.n.= Impresa con Patrimonio Netto Negativo s.o.f.= Impresa senza oneri finanziari

[*] Dati 2019 riferiti al bilancio consolidato e dati 2018 al bilancio individuale

[**] Dato riferito al Valore della Produzione

| risultato operativo | REDDITIVITA' | | | | | | | | | RISCHIO FINANZIARIO | | | |
|---------------------|--------------|-------|-------|---------|--------|--------|--------|--------|---------------------------|---------------------|----------------------------------|--------|--------|
| | MOL (EBITDA) | | ROE | | ROI | | ROS | | Rapporto di Indebitamento | | Copertura degli Oneri Finanziari | | |
| 2019 | 2018 | 2019 | 2018 | 2019 | 2018 | 2019 | 2018 | 2019 | 2018 | 2019 | 2018 | 2019 | 2018 |
| 834 | 1.589 | 1.069 | 1.831 | 12,98% | 22,52% | 8,01% | 13,96% | 5,06% | 9,01% | 1,04 | 1,17 | s.o.f. | 772,06 |
| 348 | 464 | 556 | 754 | 8,78% | 11,69% | 3,03% | 4,08% | 2,11% | 2,96% | 3,17 | 3,12 | 19,57 | 26,28 |
| 230 | 233 | 317 | 334 | 9,19% | 9,31% | 1,72% | 1,84% | 1,40% | 1,62% | 33,83 | 35,25 | 2,32 | 2,95 |
| 1.301 | 1.762 | 1.542 | 1.995 | 17,21% | 23,89% | 11,98% | 17,56% | 8,01% | 10,68% | 1 | 0,92 | 156,70 | 223,33 |
| 74 | 624 | 297 | 848 | 6,38% | 19,48% | 0,74% | 6,74% | 0,46% | 4,48% | 3,21 | 2,54 | 28,98 | 71,48 |
| 870 | 210 | 1.081 | 445 | 39,31% | 9,49% | 9,10% | 2,80% | 5,40% | 1,48% | 4,86 | 5,89 | 187,38 | 11,95 |
| 4.881 | 4.033 | 5.370 | 4.205 | 23,25% | 20,04% | 13,91% | 11,49% | 30,32% | 27,05% | 1,55 | 1,69 | 14,90 | 15,05 |
| 1.737 | 195 | 1.847 | 298 | 86,63% | 27,87% | 20,64% | 3,67% | 10,85% | 2,43% | 4,82 | 14,60 | 245,34 | 44,63 |
| 147 | 196 | 877 | 949 | 0,64% | 1,65% | 1,32% | 1,78% | 0,92% | 1,38% | 2,55 | 2,50 | 24,96 | 21,25 |
| 1.364 | 1.581 | 1.808 | 2.084 | 16,59% | 21,62% | 9,27% | 10,22% | 8,58% | 10,85% | 1,43 | 1,99 | 21,75 | 20,27 |
| 367 | 2.166 | 1.086 | 3.700 | 3,01% | 15,40% | 1,22% | 6,50% | 2,31% | 8,93% | 1,10 | 1,41 | 1,63 | 5,82 |
| 170 | 143 | 288 | 276 | 0,21% | 0,96% | 1,69% | 1,62% | 1,07% | 0,91% | 11,04 | 9,63 | 2,08 | 2,09 |
| 783 | 1.023 | 957 | 1.144 | 23,62% | 41,37% | 5,92% | 10,30% | 4,94% | 7,60% | 5,19 | 5,09 | 17,16 | 27,24 |
| 142 | 94 | 308 | 218 | 7,42% | 5,59% | 2,30% | 2,51% | 0,90% | 0,91% | 6,29 | 3,77 | 5,76 | 7,98 |
| 61 | 692 | 570 | 1.231 | 0,25% | 14,47% | 0,38% | 3,85% | 0,38% | 4,60% | 2,63 | 3,14 | 28,97 | 45,08 |
| 550 | 2.322 | 1.307 | 2.829 | 5,85% | 24,94% | 4,02% | 19,10% | 3,50% | 19,18% | 0,65 | 0,56 | 51,53 | 329,82 |
| 83 | 355 | 2.452 | 2.811 | 0,55% | 1,03% | 0,24% | 1,02% | 0,54% | 2,35% | 0,21 | 0,19 | s.o.f. | s.o.f. |
| 774 | 677 | 1.178 | 1.005 | 12,60% | 12,70% | 5,87% | 4,66% | 5,02% | 4,91% | 5,72 | 8,93 | 4,04 | 3,71 |
| 7.349 | 5.220 | 9.791 | 7.660 | 30,66% | 23,65% | 21,64% | 15,97% | 47,73% | 32,19% | 0,97 | 1,12 | 60,09 | 43,30 |
| 2.292 | 1.951 | 2.554 | 2.215 | 19,91% | 17,26% | 21,27% | 17,99% | 14,89% | 13,48% | 0,31 | 0,34 | 269,23 | 229,33 |
| 262 | 279 | 386 | 370 | 4,01% | 3,62% | 2,70% | 2,50% | 1,72% | 1,79% | 6,45 | 7,91 | 1,62 | 1,55 |
| 693 | 516 | 1.069 | 858 | 11,78% | 8,30% | 3,68% | 4,46% | 4,54% | 5,86% | 3,07 | 1,85 | 28,05 | 31,77 |
| -257 | 52 | -65 | 241 | -10,61% | 1,04% | -4,14% | 0,76% | -1,69% | 0,30% | 2,13 | 2,13 | -35,49 | 67,73 |
| 860 | 1.121 | 1.278 | 1.424 | 8,78% | 11,19% | 5,52% | 7,41% | 5,65% | 7,99% | 0,73 | 0,79 | 125,78 | 148,45 |
| 826 | 603 | 1.010 | 798 | 19,99% | 5,94% | 7,27% | 4,90% | 5,43% | 3,40% | 4,25 | 6,13 | 5,70 | 3,91 |
| 2.002 | 1.916 | 3.076 | 2.905 | 15,26% | 16,66% | 9,86% | 11,01% | 13,18% | 14,33% | 1,12 | 1,08 | 27,12 | 31,31 |
| 26 | 2.541 | 183 | 2.718 | 0,53% | 15,15% | 0,12% | 12,71% | 0,17% | 12,26% | 0,93 | 0,68 | 30,13 | s.o.f. |
| 202 | 175 | 381 | 349 | 2,98% | 2,08% | 1,70% | 1,40% | 1,33% | 1,30% | 2,39 | 2,68 | 8,17 | 5,38 |
| 514 | 1.046 | 1.481 | 1.487 | 10,59% | 16,42% | 4,24% | 8,80% | 3,42% | 7,50% | 4,08 | 3,80 | 90,35 | 58,02 |
| 255 | 428 | 426 | 589 | 17,63% | 28,42% | 5,43% | 8,79% | 1,71% | 2,89% | 3,70 | 3,63 | s.o.f. | s.o.f. |
| 39 | 17 | 589 | 615 | 0,43% | 0,00% | 0,22% | 0,09% | 0,26% | 0,12% | 2,90 | 3,15 | 19,53 | 21,44 |
| 1.078 | 1.732 | 2.313 | 2.679 | 3,17% | 5,28% | 3,88% | 6,62% | 7,25% | 10,89% | 0,30 | 0,26 | 23,90 | 14,66 |
| -66 | -286 | 498 | 283 | 2,98% | 8,88% | -0,33% | -1,48% | -0,44% | -1,97% | 0,58 | 0,59 | 51,64 | 5,46 |
| 137 | 58 | 139 | 61 | 64,74% | 42,00% | 17,24% | 3,54% | 0,93% | 0,40% | 5,36 | 36,19 | 6,35 | 2,48 |
| 6 | -1 | 539 | 518 | 0,00% | 0,00% | 0,06% | -0,01% | 0,04% | -0,01% | 1,75 | 1,62 | 44,16 | 74,43 |
| 171 | 873 | 305 | 997 | 6,43% | 35,45% | 1,61% | 9,92% | 1,16% | 4,13% | 3,50 | 2,99 | 11,22 | 29,50 |
| 139 | 222 | 306 | 439 | 0,57% | 3,95% | 1,57% | 2,54% | 0,95% | 1,64% | 6,77 | 6,78 | 4,44 | 6,45 |
| 331 | 517 | 1.038 | 1.248 | 4,04% | 5,91% | 2,55% | 3,88% | 2,27% | 3,20% | 0,91 | 0,98 | 196,71 | 380,18 |
| 897 | 87 | 3.942 | 1.311 | 10,42% | 0,46% | 4,33% | 0,51% | 6,15% | 0,88% | 3,33 | 2,98 | 19,78 | 2,43 |
| 405 | 419 | 828 | 783 | 22,04% | 24,11% | 5,85% | 6,20% | 2,78% | 2,96% | 3,61 | 3,75 | 47,33 | 41,58 |

Creare fiducia nella società e contribuire a risolvere problematiche importanti è il nostro obiettivo.



Vitman

COSTRUIRE UN FUTURO INSIEME

Gestire troppi fornitori significa perdere tempo prezioso e aumentare i costi aziendali. Grazie alla nuova Divisione Extracomponents trovi ora tutti gli articoli di classe C da un unico fornitore di fiducia. Il catalogo Extracomponents offre la nuova gamma, disponibile a stock, di oltre 25 mila prodotti e 112 famiglie di articoli, dal settore meccanica di precisione al settore agricolo, dal settore elettronico alle automazioni industriali. Pressacavi, terminali elettrici, fascette di serraggio, fasteners plastici per il fissaggio, tappi di protezione, magneti, chiusure a leva, accessori per il sollevamento, piedini, ruote, antivibranti e tanti altri prodotti. Un nuovo patrimonio in magazzino per incrementare l'ottimizzazione dei nostri servizi logistici.


Scegli di risparmiare tempo e costi con i nostri servizi di logistica integrata e la Divisione Extracomponents



S-BBK



Kanban Up



Extracomponents



Bulloneria standard



Speciali a disegno



VITMAN srl
Via Nuova, 524
47032 - Bertinoro (FC)
Tel. +39 0543 448555
vitman@vitmansrl.com

BERARDI
group



www.vitmansrl.com

Il territorio si conferma motore di crescita

Trend positivo e lineare per le aziende: c'è ottimismo in vista dei prossimi anni che risentiranno degli effetti provocati dalla pandemia

di **Giovanni Baldacci**
e **Filippo Urbini**

La provincia di Ravenna conferma anche per il 2019 i performanti risultati raggiunti nel precedente biennio presentando 207 imprese tra le prime 500 della Romagna con un fatturato complessivo che si attesta a 16 miliardi di euro (nel 2018 erano 208 con un fatturato complessivo di 15,8 miliardi). Il fatturato totale registrato dalle società ravennati in esame costituisce il 36% del fatturato complessivo - pari a 44,1 miliardi di euro - realizzato dalle 500 imprese selezionate sul territorio romagnolo. Di queste 207 imprese, 44 figurano anche nella Top 100, 21 nella Top 50 e 9 nella Top 25. All'interno di quest'ultima la prima società ravennate in classifica è Cofco International Italy, la quale conferma il 6° posto raggiunto nel 2018 mentre l'ultima in graduatoria è la new entry Rana diving che si attesta alla posizione 499. Per quanto attiene la



Molte attività ravennati hanno come fulcro l'area del porto della città

concentrazione delle imprese in esame nei diversi settori di attività ed i relativi fatturati, si conferma quanto descritto per il 2018: manifatturiero (con 72 imprese e il 45% del fatturato); commercio (con 54 imprese e il 20% del fatturato); trasporti e magazzinaggio (con 21 imprese e il 5% del fatturato); attività fi-

nanziarie e assicurative (con 15 imprese e il 15% del fatturato); costruzioni (con 11 imprese e il 3% del fatturato) e agricoltura, silvicoltura e pesca (con 11 imprese e il 7% del fatturato); seguono sanità, attività immobiliari e servizi. L'analisi dei dati sulle società della provincia di Ravenna evidenzia un trend positi-

vo e lineare nonostante il periodo storico verificatosi a partire dallo scorso marzo. In particolare, rispetto ai risultati del 2018, il fatturato ha registrato un leggero incremento - pari all'1,3% -, il Margine operativo lordo (Ebitda) si è affermato ad un +2,9% e l'utile ha mostrato un aumento del 4,4%. Tuttavia, si rileva che mediamente il peso degli ammortamenti e degli accantonamenti è stato più significativo rispetto all'esercizio precedente, infatti il Reddito operativo (Ebit) ha subito una contrazione pari al 2,7%. L'andamento sopra descritto viene confermato anche dai principali indicatori di redditività aziendale, quali Roi e Ros che mostrano valori sostanzialmente in linea con l'anno precedente (rispettivamente

4,1% e 3,7%) mentre il Roe presenta una flessione di 0,9 punti percentuali rispetto al 2018 (da 6,1% nel 2018 al 5,2% nel 2019). Inoltre, dalla valutazione della situazione patrimoniale delle imprese ravennati si evince un aumento del patrimonio netto del 5,3% rispetto all'esercizio precedente. Pertanto si è registrata una riduzione media del rapporto di indebitamento - pari al 3,6% - che si riflette sul miglioramento del grado di copertura degli oneri finanziari, il quale attesta un aumento del 18%. Quest'ultimo indicatore finanziario ci consente di essere ottimisti in vista dei prossimi anni i quali risentiranno degli effetti devastanti causati dalla pandemia da Coronavirus. In conclusione, nell'anno 2019 la provincia di Ravenna consolida il suo ruolo nel territorio romagnolo come importante motore di crescita e di sviluppo economico riconfermando un trend positivo e costante, in linea con i valori registrati nel precedente biennio.

© RIPRODUZIONE RISERVATA

I SETTORI

Il manifatturiero la fa da padrone, seguito da commercio e trasporti

LE TOP 40 DI RAVENNA *Nella classifica Top 500

| POSIZ.* | IMPRESA/GRUPPO | RICAVI | | UTILE / PERDITA D'ESERCIZIO | |
|---------|---|---------|-----------|-----------------------------|---------|
| | | 2019 | 2018 | 2019 | 2018 |
| 2019 | (dati in migliaia di Euro) | | | | |
| 6 | COFCO INTERNATIONAL ITALY S.R.L. | 851.346 | 1.031.614 | 2.099 | -525 |
| 7 | BUNGE ITALIA S.P.A. | 803.063 | 823.057 | -34.500 | -50.408 |
| 8 | EUROVO SRL | 715.202 | 737.794 | 8.894 | 17.391 |
| 10 | GRUPPO VILLA MARIA S.P.A O ANCHE G.V.M. S.P.A. | 689.047 | 655.405 | 2.843 | 5.582 |
| 13 | C.U.R.A. CONSORZIO UTILITIES RAVENNA SOCIETA' CONSORTILE A RESPONSABILITA' LIMITATA IN FORMA ABBREVIATA | 651.931 | 531.677 | -134 | 459 |
| 16 | UNIGRA' SRL | 614.293 | 603.245 | 19.660 | 36.418 |
| 17 | GENERAL CAVI - SOCIETA' PER AZIONI | 603.824 | 630.721 | 5.229 | 8.431 |
| 23 | G.ECOL. CABLES S.R.L. | 376.195 | 380.104 | 3.191 | 5.943 |
| 25 | ROSFIN S.P.A. | 316.831 | 253.886 | 15.546 | 5.093 |
| 29 | AGRINTESA SOCIETA' AGRICOLA COOPERATIVA O PIU' BREVEMENTE AGRINTE SA SOC. COOP. AGRICOLA [*] | 284.489 | 281.269 | 536 | 897 |
| 30 | TAMPIERI FINANCIAL GROUP S.P.A. | 267.423 | 280.765 | 2.621 | 2.949 |
| 34 | I.C.E.L. - INDUSTRIA CONDUTTORI ELETTRICI LUGO - SOCIETA' COOPERATIVA PER AZIONI [*] | 221.645 | 191.251 | -5.327 | 1.869 |
| 35 | COOPERATIVE AGRICOLE VITI-FRUTTICOLTORI ITALIANI RIUNITI ORGANIZZATI | 206.613 | 320.970 | -1.553 | 4.992 |
| 36 | DML S.P.A. | 198.996 | 173.537 | 2.393 | 2.019 |
| 37 | ROBERTO BUCCI E C. SPA | 186.468 | 184.337 | 7.843 | 10.619 |
| 38 | SIRON SRL | 186.392 | 195.564 | 474 | 269 |
| 41 | COOPERATIVA TERREMERSE SOC.COOP. IN SIGLA TERREMERSE SOC.COOP. | 167.740 | 167.383 | 769 | 193 |
| 42 | MA.GE.MA. SOCIETA' AGRICOLA COOPERATIVA | 165.803 | 151.196 | 42 | 2 |
| 43 | MICOPERI S.P.A. | 161.668 | 122.451 | -25.152 | 2.245 |
| 46 | DECO INDUSTRIE SOCIETA' COOPERATIVA PER AZIONI IN SIGLA DECO INDUSTRIE S.COOP.P.A. | 156.335 | 153.557 | 1.004 | 831 |
| 50 | CICLAT TRASPORTI AMBIENTE SOCIETA' COOPERATIVA | 150.091 | 140.446 | 90 | 278 |
| 53 | TOZZI SUD S.P.A. [*] | 146.256 | 100.102 | -5.718 | -40.463 |
| 56 | MORENO HOLDING GROUP S.P.A. IN SIGLA ANCHE M.H.G. S.P.A. | 138.826 | 125.021 | 775 | 1.750 |
| 57 | AR.CO. LAVORI SOCIETA' COOPERATIVA CONSORTILE | 136.440 | 98.167 | 129 | 41 |
| 58 | FRUTTAGEL SOCIETA' COOPERATIVA AGRICOLA PER AZIONI IN SIGLA FRUTT AGEL S.C.P.A. | 133.115 | 132.854 | 28 | 234 |
| 59 | TERRE CEVICO - GRUPPO CENTRO VINICOLO COOPERATIVO ROMAGNOLO SOCIETA' COOPERATIVA AGRICOLA | 132.520 | 131.153 | 329 | 702 |
| 61 | TOZZI HOLDING S.R.L. | 128.602 | 139.714 | 9.380 | 3.972 |
| 63 | CONSORZIO STERRATORI AUTOTRASPORTATORI RAVENNATI SOCIETA' COOPERATIVA CONSORTILE | 127.834 | 124.136 | 231 | 48 |
| 64 | MARINI S.P.A. | 125.629 | 141.167 | 3.545 | 4.433 |
| 68 | RAM HOLDING S.R.L. | 121.847 | 109.589 | 2.345 | 7.047 |
| 70 | ALEGRA SOCIETA' COOPERATIVA AGRICOLA | 119.115 | 132.561 | 154 | 153 |
| 72 | SCUDERIA ALPHATAURI S.P.A. | 113.770 | 101.544 | 3.578 | 1.731 |
| 75 | CONSORZIO AGRARIO DI RAVENNA-SOC.COOP.A R.L. | 112.256 | 109.307 | 162 | 185 |
| 80 | COSTANTE MANZONI FINANZIARIA S.R.L. | 107.905 | 94.911 | 8.922 | 9.897 |
| 81 | EURO COMPANY S.R.L. SOCIETA' BENEFIT | 106.013 | 108.561 | 3.103 | 4.046 |
| 82 | COMBIGAS S.R.L. | 105.662 | 112.550 | 11 | -97 |
| 83 | ALMA PETROLI - S.P.A. | 104.762 | 98.119 | 4.689 | 2.209 |
| 86 | SETRAMAR SPA | 103.450 | 123.055 | -4.564 | -12.259 |
| 88 | CISA S.P.A. | 102.699 | 104.989 | 1.776 | 3.887 |
| 90 | VULCAFLEX SPA | 101.289 | 112.060 | -2.888 | 745 |

IL BIOLOGICO ITALIANO ECOSOSTENIBILE



DAI NOSTRI
CAMPI
ITALIANI



LE VELLUTATE SENZA OLIO E LE VERDURE SURGELATE IN CONFEZIONI COMPOSTABILI. LA PASSATA E LA POLPA DI POMODORO, I NETTARI E LE BEVANDE DI FRUTTA SENZA ZUCCHERI AGGIUNTI, IN CONFEZIONI AMICHE DELL'AMBIENTE OTTENUTE DA MATERIE PRIME VEGETALI RINNOVABILI.

Acquistali nei migliori supermercati e on line su <https://shop.almaverdebio.it/>

Almaverde[®]
bio
...volersi bene!

www.almaverdebio.it

Qui il tessuto economico è in buona salute

Le imprese sono pronte ad affrontare le sfide che imporrà la crisi. I numeri di alcune grandi realtà trainano l'economia locale

di **Giovanni Baldacci**

La provincia di Forlì Cesena conta 191 imprese che, nel corso del 2019, risultano tra le prime 500 imprese della Romagna, confermando sostanzialmente il dato del precedente esercizio (erano 193 nel 2018). Il fatturato totale, pari alla cifra di 18,9 miliardi di euro, conseguito dalle società operanti nella provincia nel corso del 2019, rappresenta il 43% del fatturato conseguito dall'intero campione delle 500 (che comprende anche Ravenna e Rimini), pari alla cifra di complessivi 44,1 miliardi di euro. La provincia di Forlì Cesena si conferma pertanto, anche per l'anno 2019, 'pilastro inossidabile' dell'economia del territorio romagnolo.

A miglior disamina del fatturato conseguito dalle imprese della provincia di Forlì Cesena, occorre precisare come questo sia generato per il 70% da sole 32 imprese con un fatturato su-



Una linea di lavorazione dell'Amadori, leader nel settore delle carni avicole

periore a 100 milioni. Calando l'analisi ancor più nel dettaglio è possibile affermare come questo 70% sia costituito: per il 35% da 4 imprese (Unieuro; Gesco e Francesco entrambe appartenenti alla filiera del Gruppo Amadori; Commercianti indipendenti associati appartenente al consorzio nazionale dei dettaglianti Conad), le quali generano (da sole) un fatturato pari alla cifra

di 6,6 miliardi, mentre per il restante 35% da 28 imprese con un fatturato compreso tra 100 milioni e 1 miliardo, tra cui si citano Technogym, F.lli Martini e Trevi.

L'analisi aggregata dei dati dell'intera provincia restituisce, per l'anno 2019, un trend positivo per quanto riguarda i fatturati di vendita, in crescita del +6% circa rispetto al precedente

esercizio: la media dei ricavi per l'anno 2019 è pari a 99 milioni di euro, mentre nel 2018 era pari a 93 milioni di euro. Il citato trend risulta peraltro 'il migliore' se paragonato alle altre due province romagnole: Ravenna cresce infatti del 2% mentre Rimini risulta sostanzialmente allineata crescendo del 5%. Sotto il profilo reddituale, la media dei profitti intesi come utili di esercizio, registra una sostanziale conferma dei risultati conseguiti nel precedente esercizio attestandosi ad una cifra pari a 1,8 milioni nel 2019 a fronte del valore di 1,7 milioni conseguito nel 2018.

Anche la disamina del Margine Operativo Lordo (Ebitda) registra una conferma, seppur in lieve crescita, dei risultati conseguiti nel 2019 rispetto al precedente esercizio: la media era infatti pari a 6,1 milioni nel 2018 mentre si attesta pari a 6,8 milioni nel 2019. Sotto il profilo della capitalizzazione, il Patrimonio Netto delle imprese per il 2019 registra un valore medio in crescita rispetto al precedente

esercizio essendo pari alla cifra di 28 milioni nel 2019 mentre era pari a 26 milioni nel 2018, a testimonianza della capacità, nonché del 'coraggio', dimostrato dagli imprenditori di investire risorse nelle proprie imprese. Sotto il profilo finanziario, a livello aggregato, si evince invece un sostanziale equilibrio rispetto all'esercizio precedente, come dimostrato dal 'rapporto di indebitamento' medio, il quale rimane sostanzialmente immutato (o meglio in lieve flessione) passando da 5,31 nel 2018 a 4,69 nel 2019.

A conclusione di quanto sopra esposto può senz'altro affermarsi come il tessuto economico della provincia di Forlì Cesena goda nel complesso di buona salute (con tutti i limiti conseguenti alla disamina di dati aggregati e valori medi) e come queste siano pronte ad affrontare la sfida che le attenderà nei futuri esercizi conseguente alla nota pandemia mondiale, in corso, connessa al diffondersi del virus Covid-19.

© RIPRODUZIONE RISERVATA

LE TOP 40 DI FORLÌ-CESENA *Nella classifica Top 500

| POSIZ.* | IMPRESA/GRUPPO | RICAVI | | UTILE / PERDITA D'ESERCIZIO | |
|---------|---|-----------|-----------|-----------------------------|----------|
| | | 2019 | 2018 | 2019 | 2018 |
| 2019 | (dati in migliaia di Euro) | | | | |
| 1 | UNIEURO S.P.A. | 2.444.897 | 2.104.519 | 25.596 | 28.895 |
| 3 | GESCO SOCIETA' COOPERATIVA AGRICOLA IN BREVE GESCO S.C.A. (Filiera Amadori) | 1.641.477 | 1.593.899 | 186 | 144 |
| 4 | FRANCESCO S.R.L. (Filiera Amadori) | 1.303.986 | 1.254.817 | 37.772 | 29.802 |
| 5 | COMMERCANTI INDIPENDENTI ASSOCIATI - SOCIETA' COOPERATIVA | 1.210.833 | 1.119.551 | 40.267 | 31.936 |
| 12 | TECHNOGYM S.P.A. | 666.418 | 632.919 | 83.745 | 93.468 |
| 14 | F.LLI MARTINI & C. - S.P.A. | 639.588 | 597.513 | 11.473 | 9.344 |
| 18 | TREVI - FINANZIARIA INDUSTRIALE S.P.A. | 593.970 | 590.207 | -77.963 | -144.164 |
| 19 | AVI.COOP SOCIETA' COOPERATIVA AGRICOLA IN BREVE: AVI.COOP S.C.A. OVVERO: AVI.COOP SOC. COOP. AGR. | 488.009 | 475.704 | 24 | 20 |
| 21 | ARCA - SOCIETA' PER AZIONI | 454.233 | 438.362 | 6.031 | 5.829 |
| 22 | POLTRONESOFA S.P.A. | 439.704 | 355.284 | 51.521 | 39.626 |
| 26 | EASYTRIP S.P.A. | 315.711 | 263.810 | 1.290 | 1.350 |
| 28 | APOFRUIT ITALIA - SOC. COOP. AGRICOLA | 309.143 | 326.279 | 470 | 1.395 |
| 31 | OROGEL SOCIETA' COOPERATIVA AGRICOLA IN SIGLA A.C.O. SOCIETA' COOPERATIVA AGRICOLA | 257.008 | 251.241 | 19.031 | 20.657 |
| 32 | CELANESE PRODUCTION ITALY S.R.L. | 224.409 | 273.346 | 7.633 | 2.180 |
| 33 | CRE CONSORZIO PER LE RISORSE ENERGETICHE S.C.P.A. (ANCHE CRE S.C.P.A.) | 222.767 | 205.565 | 51 | 20 |
| 44 | OLITALIA S.R.L. ABBREV. ANCHE IN OLIT S.R.L. O O.IT S.R.L. | 159.807 | 164.284 | 255 | 880 |
| 49 | FINALPI S.P.A. | 150.892 | 152.009 | 8.954 | 2.168 |
| 51 | MNLG SRL (Sorma Group) | 148.135 | 145.172 | 13.355 | 15.967 |
| 52 | BRONCHI HOLDING S.R.L. | 147.856 | 149.147 | 393 | 2.202 |
| 60 | ELFI S.P.A. | 129.005 | 135.567 | 5.003 | 4.171 |
| 62 | GRUPPO ITALIANO MANGIMI S.P.A. | 128.309 | 116.889 | 1.701 | 1.566 |
| 66 | GIUSEPPE ZANOTTI S.P.A. | 123.828 | 150.466 | -15.841 | 913 |
| 69 | ECOTECH S.R.L. | 120.087 | 134.088 | 7.182 | 10.313 |
| 71 | COROFAR - COOPERATIVA DI SERVIZI ALLE FARMACIE - SOCIETA' COOPERATIVA | 115.300 | 124.440 | -178 | 37 |
| 73 | EUR.O.P. FRUIT SOC. COOP. | 113.468 | 105.359 | 7 | 11 |
| 76 | HORSA S.P.A. | 111.948 | 100.043 | 3.730 | 2.408 |
| 77 | C.A.F.A.R. SOCIETA' AGRICOLA COOPERATIVA FRA ALLEVATORI ROMAGNOLI | 111.871 | 103.227 | 0 | 8 |
| 78 | MONDODELVINO S.P.A. | 111.158 | 106.683 | 2.389 | -1.441 |
| 84 | CONSORZIO FRA COOPERATIVE DI PRODUZIONE E LAVORO - CONS.COOP.- SOCIETA' COOPERATIVA IN SIGLA | 104.027 | 125.536 | -4.698 | 1.989 |
| 85 | CONSORZIO CFA SOCIETA' COOPERATIVA SOCIALE | 103.543 | 103.348 | -3.522 | 41 |
| 87 | SAMPIERANA S.P.A. | 102.807 | 88.278 | 4.309 | 7.065 |
| 89 | IDROEXPERT S.P.A. | 101.618 | 105.578 | 1.582 | 509 |
| 92 | M.B. MANGIMI S.P.A. | 99.708 | 97.855 | 827 | 772 |
| 93 | PARESA S.P.A. | 99.291 | 79.743 | 477 | 1.012 |
| 97 | GGR S.R.L. | 94.987 | 91.927 | 15.303 | 18.131 |
| 98 | LA CESENATE CONSERVE ALIMENTARI S.P.A. [*] | 94.135 | 40.121 | 376 | 2.395 |
| 99 | M.D.A. S.R.L. | 91.969 | 79.441 | 1.724 | 1.765 |
| 105 | INFIA S.R.L. | 87.108 | 84.645 | 7.664 | 4.585 |
| 107 | PLT ENERGIA S.R.L. [**] | 82.226 | 69.558 | 1.337 | 3.558 |
| 109 | L.F. - S.P.A. | 81.139 | 73.057 | 39 | 7.653 |

Top[®]

AUTOMAZIONI

CARICATORI AUTOMATICI PER TORNI & SOLUZIONI ROBOTICHE

NO MORE
REASONS
TO WAIT



www.topautomazioni.com



Volume d'affari in aumento, redditività giù

Le realtà riminesi ricoprono sempre un ruolo importante nel panorama romagnolo. Migliora il rapporto di indebitamento

di **Luca Dal Prato**
e **Dino Berardocco**

La provincia di Rimini ospita ben 102 imprese tra le aziende Top 500 della Romagna, rispetto alle 99 aziende presenti nell'anno 2018, e generano nel loro complesso un fatturato pari a 9.189 milioni di euro, con un'incidenza del 20,80% del fatturato complessivamente prodotto dal campione esaminato nella ricerca.

La provincia è presente con 2 aziende tra le Top 10 e 31 tra le Top 150, al pari di quanto rilevato nell'anno 2018.

Sotto il profilo settoriale la classifica delle Top 500 conferma la quasi assenza del settore delle costruzioni (sono quattro le imprese presenti con fatturato pari all'1,5%), mentre rappresenta in maniera omogenea i restanti settori produttivi; il commercio rappresenta il 30% delle im-



Il commercio rappresenta il 30% delle imprese della provincia

prese della provincia di Rimini che generano il 35% del fatturato; il settore manifatturiero rappresenta il 34% delle imprese ed il 32% del fatturato; ed infine il settore dei servizi rappresenta il 31% delle imprese della provincia ed il 31% del fatturato dell'area.

L'analisi aggregata dei ricavi e relativi utili delle 102 realtà economiche della provincia riminese inserite nel campione oggetto di analisi evidenzia come le aziende, nel corso dell'anno 2019, hanno visto aumentare il proprio volume d'affari rispetto all'anno 2018 in misura pari al

5% a scapito della redditività che ha subito una contrazione del 17%.

Passando alla lettura dei valore medio dei principali indicatori economici riferiti all'anno 2019, si osserva come il Margine operativo lordo (Ebitda) - indicatore che misura la capacità dell'impresa di generare risorse finanziarie dalla vendita di beni e servizi - ha di fatto confermato il valore registrato nella precedente annualità, con un incremento minimo dello 0,5%; il Roe - indice che misura il rendimento del Patrimonio netto - ha registrato una rilevante flessione passando dall'8,66% dell'anno 2018 al 6,27% dell'anno 2019, dinamica

seguita anche dal Roi - indice che misura la capacità dell'impresa di remunerare il capitale proprio - passato dal 3,36% dell'anno 2018 al 2,56% dell'anno 2019.

Sotto il profilo patrimoniale le imprese riminesi presenti nel campione oggetto di analisi, presentano un miglioramento del 'rapporto di indebitamento' che passa da una media pari a 7,02 del 2018 a 5,24 del 2019 mentre si mantiene pressoché costante l'indice di copertura degli oneri finanziari.

In conclusione, si può ritenere che il tessuto imprenditoriale che inverte sulla provincia di Rimini mantiene un ruolo importante nell'economia del territorio romagnolo, presenta un trend positivo in termini di volume d'affari e di patrimonializzazione delle proprie imprese, anche se, va sottolineato, registra una lieve calo in termini di redditività media.

© RIPRODUZIONE RISERVATA

SOTTO LALENTE

I settori più rappresentati sono commercio, servizi e manifatturiero

LE TOP 40 DI RIMINI *Nella classifica Top 500

| POSIZ.* | IMPRESA/GRUPPO | RICAVI | | UTILE / PERDITA D'ESERCIZIO | |
|---------|--|-----------|-----------|-----------------------------|--------|
| | | 2019 | 2018 | 2019 | 2018 |
| 2019 | (dati in migliaia di Euro) | | | | |
| 2 | MARR S.P.A. | 1.651.387 | 1.627.882 | 66.609 | 68.505 |
| 9 | SCM GROUP S.P.A. | 710.132 | 712.230 | 24.858 | 13.675 |
| 11 | FERRETTI S.P.A. | 678.165 | 625.239 | 26.599 | 30.720 |
| 15 | T & M HOLDING S.P.A. (Gruppo Teddy) | 624.274 | 644.591 | 12.839 | 42.930 |
| 20 | GRUPPO SOCIETA' GAS RIMINI S.P.A. | 454.647 | 368.345 | 25.241 | 25.599 |
| 24 | FRATELLI FERRETTI HOLDING S.R.L. (Gruppo Aeffe) | 351.399 | 346.552 | 12.354 | 17.469 |
| 27 | AETNA GROUP HOLDING S.P.A. | 310.238 | 235.332 | 16.791 | 11.507 |
| 39 | RIMINI CONGRESSI S.R.L. | 174.649 | 157.183 | 8.870 | 8.878 |
| 40 | OPTIMA S.P.A. | 174.401 | 162.777 | -4.227 | -2.464 |
| 45 | MAGGIOLI S.P.A. | 156.817 | 136.217 | 12.200 | 10.509 |
| 47 | FINANZIARIA VALENTINI S.P.A. | 155.995 | 157.584 | -10.596 | 90 |
| 48 | INDEL B S.P.A. | 152.363 | 146.750 | 15.771 | 11.516 |
| 54 | CERAMICA DEL CONCA - S.P.A. | 140.260 | 152.811 | 658 | 3.738 |
| 55 | NOVOMATIC ITALIA S.P.A. | 139.272 | 139.406 | 535 | 8.752 |
| 65 | FOCCHI S.P.A. [**] | 124.237 | 108.697 | 8.640 | 12.862 |
| 67 | CELLI S.P.A. | 121.969 | 108.811 | -8.395 | 1.405 |
| 74 | CENTRO PETROLI BARONI S.R.L. | 112.647 | 115.018 | 854 | 845 |
| 79 | ITALCAMEL TRAVEL AGENCY - S.R.L. | 108.978 | 92.528 | 419 | 53 |
| 91 | ITALIANA CARBURANTI S.R.L. | 99.732 | 90.933 | 20 | -52 |
| 102 | GERANI GROUP S.P.A. | 87.813 | 77.781 | -1.434 | -1.880 |
| 115 | INOX MARE SRL | 73.660 | 71.841 | 3.435 | 3.285 |
| 116 | F.O.M. INDUSTRIE - S.R.L. | 73.458 | 65.972 | 7.221 | 5.820 |
| 121 | START ROMAGNA S.P.A. | 70.756 | 68.623 | 93 | 589 |
| 123 | SCRIGNO S.P.A. | 70.161 | 66.849 | -3.066 | -2.878 |
| 124 | MYO S.P.A. | 69.882 | 66.707 | 194 | -125 |
| 128 | EMMECI SRL | 67.492 | 68.031 | 2.430 | 2.715 |
| 133 | SOCIETA' COOPERATIVA BRACCIANTI RIMINESE | 66.183 | 67.282 | 1.144 | 51 |
| 140 | GRUPPO PRITELLI S.R.L. | 62.744 | 52.422 | 579 | 1.140 |
| 142 | EASY MARKET S.P.A. | 62.028 | 51.139 | 290 | 110 |
| 146 | LA GALVANINA SOCIETA' PER AZIONI O IN FORMA ABBREVIATA LA GALVANINA S.P.A. | 60.587 | 59.305 | -7.717 | 3.796 |
| 149 | COSTA EDUTAINMENT S.P.A. | 60.138 | 59.370 | -216 | -1.636 |
| 158 | VICI & C. S.P.A. | 57.061 | 53.630 | 1.266 | 1.842 |
| 165 | PARTECIPAZIONI S.P.A. | 53.389 | 51.534 | 783 | 405 |
| 171 | GOLD SHOP - S.R.L. | 49.781 | 42.260 | 1.666 | 819 |
| 176 | ABRAHAM INDUSTRIES S.R.L. | 48.602 | 46.747 | 1.142 | 896 |
| 177 | AESSE PROJECTS S.R.L. | 48.505 | 58.424 | -4.519 | 789 |
| 186 | OR.V.A. S.R.L. | 46.442 | 41.109 | 287 | -172 |
| 194 | PETROLTECNICA - SOCIETA' PER AZIONI | 43.135 | 56.297 | -4.660 | -2.907 |
| 201 | AIKOM TECHNOLOGY SRL | 41.945 | 35.493 | 1.539 | 2.447 |
| 206 | NEW FACTOR - S.P.A. | 40.890 | 42.235 | 474 | 266 |



Commercialisti pronti a contribuire alla riforma del fisco



Gianandrea Facchini, Presidente dell'Ordine dei Dottori Commercialisti e degli Esperti Contabili di Ravenna, cosa ne pensa della riforma fiscale annunciata dal Prof. Draghi?

Le parole usate dal Presidente del Consiglio dei Ministri, Professor Mario Draghi, in Parlamento sulla riforma fiscale sono apparse giuste e condivisibili, nel merito e nel metodo.

Quando per mettere mano all'intervento riformatore, il Professor Draghi ipotizza di affidare a una Commissione di esperti il compito di ridisegnare il nostro sistema tributario, dopo aver sentito la politica e le parti sociali mi pare introduca un importante elemento di novità.

Così come pare significativo anche l'approccio di carattere più sistematico per superare gli interventi parziali dettati dall'urgenza del momento che hanno caratterizzato la legislazione fiscale degli ultimi anni.

L'augurio è che ci possa essere l'avvio di una stagione nuova, che coinvolga, come la categoria dei Commercialisti sta chiedendo da tempo, le parti interessate alla riforma, ed i Commercialisti in primis, già nella fase iniziale della sua elaborazione, chiamando i nostri rappresentanti nella Commissione di esperti.

Noi siamo pronti a fornire il nostro contributo di idee: ne è la prova la Commissione del Consiglio Nazionale dei Dottori Commercialisti, i cui lavori sono stati coordinati dal professor Carlo Cottarelli, che ha individuato le priorità del nuovo fisco.

Ci può illustrare quali sono le priorità che sono state individuate dalla commissione?

Il punto di partenza di ogni riflessione sul sistema fiscale italiano non può che essere la constatazione che il suo attuale impianto risale a ben cinquant'anni fa.

In questi decenni abbiamo assistito a una proliferazione di modifiche e integrazioni normative che lo hanno reso inevitabilmente caotico per gli operatori come per i cittadini.

Abbiamo un fisco troppo complesso, con innumerevoli adempimenti e che anche per questo troppo spesso finisce per tradire lo Statuto del contribuente, di cui l'anno scorso si è celebrato il ventennale.

Quindi a monte di ogni ipotesi di riforma deve esserci necessariamente la volontà chiara di giungere finalmente ad una reale semplificazione, in una logica che ci conduca a una riforma organica.

Fatta questa premessa, occorre evidenziare come l'attuale sistema progressivo di tassazione ai fini dell'imposta sulle persone fisiche per scaglioni di reddito ponga diverse criticità, tra cui quella del salto di ben 11 punti percentuali dell'aliquota marginale tra il secondo e il terzo scaglione, al superamento dei 28 mila euro.

Per questo si propone il frazionamento in due dell'attuale terzo scaglione: il primo, da 28 mila euro a 40 mila euro, con un'aliquota marginale del 32%; il secondo, da 40 mila euro a 55 mila euro, con un'aliquota marginale del 38%.

Un sistema che ridarebbe fiato alla classe media che attualmente è quella che, in proporzione, è più penalizzata e che andrebbe nella direzione, auspicata da Draghi, della graduale riduzione del carico fiscale.

Voi da tempo denunciate i limiti dell'IRAP, una tassa che ha sempre fatto molto discutere.

E, infatti, un'altra delle proposte della commissione è proprio la sostituzione dell'IRAP con un'addizionale alle imposte sui redditi a carico degli stessi soggetti passivi del tributo regionale.

Inoltre, un punto centrale è l'equiparazione della pressione fiscale tra lavoratori autonomi e lavoratori dipendenti, con l'obiettivo di giungere a un sistema che, a parità di reddito, dia parità di pressione fiscale.

Adesso il sistema di deduzioni e detrazioni differenziate a seconda della categoria di reddito prodotta crea invece squilibri aggravati dalle solite complicazioni burocratiche e procedurali.

Di semplificazione normativa e degli adempimenti fiscali si parla però da anni senza grandi risultati. Ora che la riforma complessiva del sistema tributario viene messa in cima all'agenda del nuovo governo sembra esserci qualche possibilità in più per passare dalle parole ai fatti. Quali sono le idee dei Commercialisti per rendere il fisco più semplice e più vicino ai cittadini?

Obiettivo prioritario deve essere quello di addivenire a una maggiore certezza e stabilità del sistema tributario.

La semplificazione che serve è quella che pianifica e realizza un sistema chiaro, certo e coerente. E, ovviamente, efficiente in termini di costi e benefici.

Una legislazione che sia facile da attuare, che garantisca la certezza e la stabilità del diritto e che elimini gli adempimenti superflui.

Le direttrici principali su cui riteniamo necessario intervenire sono la semplificazione normativa e operativa nonché la garanzia di un più equilibrato rapporto tra Fisco e Contribuenti.

Per quanto concerne la semplificazione normativa, l'obiettivo prioritario dovrebbe essere rivolto alla predisposizione di un "Codice tributario", ispirato ai principi dello Statuto dei diritti del contribuente, composto da tre libri: il primo, dedicato alle procedure, il secondo alle imposte e il terzo al processo tributario.

Soltanto attraverso un'opera di codificazione normativa si potrà infatti realizzare un ordinamento tributario, degno di questo nome.

In merito al rapporto Fisco-Contribuenti, sarebbero prioritari una lunga serie di interventi tra i quali l'estensione dell'obbligo di contraddittorio preventivo agli accertamenti parziali ed al settore delle imposte di registro, successioni e ipocatastali, l'obbligo di risposta alle istanze di autotutela, il diritto all'acquiescenza parziale, l'eliminazione della riscossione provvisoria in pendenza di giudizio fino alla sentenza di primo grado salvo i casi di grave e fondato pericolo

per la riscossione.

E ancora, una maggiore proporzionalità del regime sanzionatorio, il ripristino della compensazione dei crediti relativi alle imposte dirette anche prima della presentazione della relativa dichiarazione, il regime di neutralità fiscale delle operazioni straordinarie relative alle attività di lavoro autonomo, la sospensione dei termini relativi ad adempimenti a carico dei professionisti ordinistici in caso di malattia o infortunio, la riduzione della misura degli interessi corrispettivi relativi al versamento delle imposte, a partire da quelli per l'IVA trimestrale. Insomma, un pacchetto nutrito di misure che darebbero un contributo importante per un fisco più "facile".

La categoria dei Dottori Commercialisti e degli Esperti Contabili rivendica, da sempre, di essere maggiormente ascoltata nelle scelte di politica economica.

A me sembra di poter dire che la politica dimostri purtroppo molto spesso la sua disattenzione nei confronti dell'intero comparto delle libere professioni e del mondo degli autonomi in generale, non solo dei commercialisti italiani.

Quanto accaduto in questo drammatico anno lo ha dimostrato con forza, ad esempio quando proprio le professioni sono state incredibilmente escluse dai beneficiari dei contributi a fondo perduto o quando, insieme ad altre categorie, siamo stati costretti a chiedere maggiore rispetto per le condizioni di estrema difficoltà in cui gli studi professionali lavoravano non solo per l'emergenza sanitaria, ma anche per l'accumularsi di nuove norme e adempimenti figli di quella stessa emergenza.

Come si colma questo gap?

Ovviamente provando a instaurare un'interlocuzione costante con la politica, sia a livello nazionale che locale, provando a farle comprendere, nel nostro caso, che i commercialisti, oltre a legittime istanze categoriali,

avanzano proposte di interesse generale, per un migliore funzionamento della macchina fiscale del Paese e del territorio locale. Per questo andrebbero ascoltati e rispettati di più.

Ma, a livello nazionale, non è facile parlare con una politica così instabile e "liquida".

E' sufficiente pensare che da quando si è insediato il nostro Consiglio nazionale si sono succeduti ben quattro esecutivi.

In queste condizioni, con un cambio costante di ministri e sottosegretari, è molto difficile individuare punti di riferimento stabili e istruire dossier che richiedono tempo, studio e ascolto per tramutarsi in atti normativi.

Diversamente, a livello locale dove la situazione è molto più stabile, se i professionisti venissero maggiormente coinvolti dalla politica, potrebbero fattivamente contribuire alle varie iniziative; per quanto riguarda la nostra professione, in particolare nel campo economico potremmo apportare il nostro contributo, specialmente in questo periodo in cui le aziende e le attività commerciali stanno risentendo negativamente dello stato di emergenza.



Presidente Ordine dei Dottori Commercialisti e degli Esperti Contabili di Ravenna Dott. Gianandrea Facchini

Gli imprenditori hanno voglia di investire

Invariato il livello del fatturato, ma il settore ha perso in termini di efficienza della gestione. Contrazione degli indici di redditività

di **Antonio Erario**

Il settore Food & Beverage è rappresentato in Romagna da 109 imprese (nel 2018 erano 112) e contribuisce con 7 imprese tra le top 10 e 33 tra le top 100.

Il 56% delle aziende del settore è impegnato nella produzione, mentre il restante 44% svolge attività commerciale.

Il campione considerato nell'analisi ha conseguito nel 2019 un fatturato complessivo pari a 16.390 milioni di euro, che rappresenta circa il 37% di quanto ottenuto complessivamente dalle Top 500, ed evidenzia una lieve contrazione rispetto



Il comparto è rappresentato in Romagna da 109 imprese

to all'anno precedente (-1,7%); si dimostra la stabilità dei risultati del settore seppur senza continuità rispetto agli andamenti di crescita registrati negli anni precedenti.

Quest'ultimo dato è conferma del fatto che circa la metà delle aziende evidenzia un fatturato

in aumento rispetto all'anno 2018 che compensa l'andamento della restante parte.

Il fatturato complessivo del settore si concentra per circa il 50% nella provincia di Forlì Cesena (con 49 aziende), per il 36% nella provincia di Ravenna (con 45 aziende) e nella provin-

cia di Rimini per il 14% (con 15 aziende).

All'interno del campione riferito al settore del Food & Beverage emerge che le imprese di produzione sono più numerose rispetto a quelle del commercio e conseguono il 54,5% del fatturato dell'intero comparto; pur essendo entrambe le attività in contrazione, il commercio conferma anche per il 2019 performances di redditività migliori rispetto alle aziende di produzione.

Nonostante una maggiore patrimonializzazione delle imprese si è registrata una contrazione degli indici di redditività: il Roe si attesta a circa il 9% ed il Roi a circa il 3,5%.

PANORAMA

Le imprese di produzione sono più numerose rispetto a quelle del commercio

Il livello del fatturato è rimasto costante rispetto all'anno precedente, ma il settore Food & Beverage ha perso in termini di efficienza della gestione con una lieve contrazione del Ros rispetto al 2018.

Dalle analisi svolte sui dati relativi all'anno 2019 emerge che il rapporto di indebitamento è rimasto invariato ma, al contempo, sono stati ottenuti effetti positivi sulla riduzione degli oneri finanziari in quanto si è assistito, a livello nazionale, al decremento dei tassi di interesse migliorando così le condizioni di accesso al credito.

In sintesi, è ancora evidente la voglia di investire da parte degli imprenditori del settore Food & Beverage, e questo è certamente il punto di partenza per consentire una più serena gestione delle sfide da affrontare considerando i possibili effetti della crisi pandemica globale del 2020.

© RIPRODUZIONE RISERVATA

LE TOP 40 DEL FOOD & BEVERAGE *Nella classifica Top 500

| POSIZ.* | IMPRESA/GRUPPO | PROV. | RICAVI | | UTILE/PERDITA D'ESERCIZIO | | DESCRIZIONE |
|---------|---|-------|-----------|-----------|---------------------------|---------|---|
| | | | 2019 | 2018 | 2019 | 2018 | |
| 2 | MARR S.P.A. | RN | 1.651.387 | 1.627.882 | 66.609 | 68.505 | Commercio all'ingrosso non specializzato |
| 3 | GESCO SOCIETA' COOPERATIVA AGRICOLA IN BREVE GESCO S.C.A. (Filiera Amadori) | FC | 1.641.477 | 1.593.899 | 186 | 144 | Commercio all'ingrosso di carne fresca, congelata e surgelata |
| 4 | FRANCESCO S.R.L. (Filiera Amadori) | FC | 1.303.986 | 1.254.817 | 37.772 | 29.802 | Attività delle società di partecipazione (holding) |
| 5 | COMMERCianti INDIPENDENTI ASSOCIATI - SOCIETA' COOPERATIVA | FC | 1.210.833 | 1.119.551 | 40.267 | 31.936 | Commercio all'ingrosso non specializzato di prodotti alimentari, bevande e tabacco |
| 6 | COFCO INTERNATIONAL ITALY S.R.L. | RA | 851.346 | 1.031.614 | 2.099 | -525 | Commercio all'ingrosso di cereali e legumi secchi |
| 7 | BUNGE ITALIA S.P.A. | RA | 803.063 | 823.057 | -34.500 | -50.408 | Produzione di olio raffinato o grezzo da semi oleosi o frutti oleosi prevalentemente non di produzione propria |
| 8 | EUROVO SRL | RA | 715.202 | 737.794 | 8.894 | 17.391 | Produzione di altri prodotti alimentari nca |
| 14 | F.LLI MARTINI & C. - S.P.A. | FC | 639.588 | 597.513 | 11.473 | 9.344 | Attività delle holding impegnate nelle attività gestionali (holding operative) |
| 16 | UNIGRA' SRL | RA | 614.293 | 603.245 | 19.660 | 36.418 | Produzione di margarina e di grassi commestibili simili |
| 19 | AVI.COOP SOCIETA' COOPERATIVA AGRICOLA | FC | 488.009 | 475.704 | 24 | 20 | Produzione di carne di volatili e prodotti della loro macellazione (attività dei mattatoi) |
| 21 | ARCA - SOCIETA' PER AZIONI | FC | 454.233 | 438.362 | 6.031 | 5.829 | Commercio all'ingrosso non specializzato |
| 28 | APOFRUIT ITALIA - SOC. COOP. AGRICOLA | FC | 309.143 | 326.279 | 470 | 1.395 | Attività che seguono la raccolta |
| 29 | AGRINTESA SOCIETA' AGRICOLA COOPERATIVA O PIU' BREVEMENTE AGRINTE SA [*] | RA | 284.489 | 281.269 | 536 | 897 | Attività che seguono la raccolta |
| 30 | TAMPIERI FINANCIAL GROUP S.P.A. | RA | 267.423 | 280.765 | 2.621 | 2.949 | Attività delle holding impegnate nelle attività gestionali (holding operative) |
| 31 | OROGEL SOCIETA' COOPERATIVA AGRICOLA IN SIGLA A.C.O. SOC. COOP. AGRICOLA | FC | 257.008 | 251.241 | 19.031 | 20.657 | Attività che seguono la raccolta |
| 35 | COOPERATIVE AGRICOLE VITI-FRUTTICOLTORI ITALIANI RIUNITI ORGANIZZATI | RA | 206.613 | 320.970 | -1.553 | 4.992 | Attività di supporto all' agricoltura e attività successive alla raccolta |
| 40 | OPTIMA S.P.A. | RN | 174.401 | 162.777 | -4.227 | -2.464 | Produzione di altri prodotti alimentari nca |
| 41 | COOPERATIVA TERREMERSE SOC.COOP. IN SIGLA TERREMERSE SOC.COOP. | RA | 167.740 | 167.383 | 769 | 193 | Attività che seguono la raccolta |
| 42 | MA.GE.MA. SOCIETA' AGRICOLA COOPERATIVA | RA | 165.803 | 151.196 | 42 | 2 | Produzione di carne non di volatili e di prodotti della macellazione (attività dei mattatoi) |
| 44 | OLITALIA S.R.L. ABBREV. ANCHE IN OLIT S.R.L. O O.IT S.R.L. | FC | 159.807 | 164.284 | 255 | 880 | Produzione di olio di oliva da olive prevalentemente non di produzione propria |
| 46 | DECO INDUSTRIE SOCIETA' COOPERATIVA PER AZIONI | RA | 156.335 | 153.557 | 1.004 | 831 | "Produzione di fette biscottate, biscotti; prodotti di pasticceria conservati" |
| 58 | FRUTTAGEL SOCIETA' COOPERATIVA AGRICOLA PER AZIONI IN SIGLA FRUTT AGEL S.C.P.A. | RA | 133.115 | 132.854 | 28 | 234 | Lavorazione e conservazione di frutta e di ortaggi |
| 59 | TERRE CEVICO - GRUPPO CENTRO VINICOLO COOPERATIVO ROMAGNOLO | RA | 132.520 | 131.153 | 329 | 702 | Produzione di vini da tavola e v.p.q.r.d. |
| 62 | GRUPPO ITALIANO MANGIMI S.P.A. | FC | 128.309 | 116.889 | 1.701 | 1.566 | Produzione di mangimi per l'alimentazione degli animali da allevamento |
| 70 | ALEGRA SOCIETA' COOPERATIVA AGRICOLA | RA | 119.115 | 132.561 | 154 | 153 | Commercio all'ingrosso di frutta e ortaggi freschi |
| 73 | EUR.O.P. FRUIT SOC. COOP. | FC | 113.468 | 105.359 | 7 | 11 | Coltivazione di ortaggi e meloni, radici e tuberi |
| 75 | CONSORZIO AGRARIO DI RAVENNA-SOC.COOP.A R.L. | RA | 112.256 | 109.307 | 162 | 185 | Commercio all'ingrosso di cereali e legumi secchi |
| 77 | C.A.F.A.R. SOCIETA' AGRICOLA COOPERATIVA FRA ALLEVATORI ROMAGNOLI | FC | 111.871 | 103.227 | 0 | 8 | Produzione di carne di volatili e prodotti della loro macellazione (attività dei mattatoi) |
| 78 | MONDODELVINO S.P.A. | FC | 111.158 | 106.683 | 2.389 | -1.441 | Commercio all'ingrosso di bevande non alcoliche |
| 81 | EURO COMPANY S.R.L. SOCIETA' BENEFIT | RA | 106.013 | 108.561 | 3.103 | 4.046 | Commercio all'ingrosso di frutta e ortaggi freschi |
| 92 | M.B. MANGIMI S.P.A. | FC | 99.708 | 97.855 | 827 | 772 | Produzione di mangimi per l'alimentazione degli animali da allevamento |
| 94 | GRANFRUTTA ZANI SOCIETA' COOPERATIVA AGRICOLA | RA | 96.606 | 96.647 | 177 | 32 | Attività che seguono la raccolta |
| 98 | LA CESENATE CONSERVE ALIMENTARI S.P.A. [*] | FC | 94.135 | 40.121 | 376 | 2.395 | Lavorazione e conservazione di frutta e di ortaggi (esclusi i succhi di frutta e di ortaggi) |
| 106 | SURGITAL S.P.A. | RA | 84.595 | 79.396 | 7.370 | 7.812 | Produzione di paste alimentari, di cuscus e di prodotti farinacei simili |
| 110 | RIPRO-COOP SOCIETA' COOPERATIVA AGRICOLA | FC | 80.994 | 79.506 | 10 | 33 | Allevamento di pollame |
| 122 | SUBA SEEDS COMPANY S.P.A. | FC | 70.378 | 68.039 | 1.247 | -1.048 | Coltivazione di colture agricole non permanenti |
| 126 | LAVORAZIONE SOCIALE VINACCE DI MODENA - SOCIETA' COOPERATIVA AGRICOLA | RA | 68.521 | 69.092 | 5.129 | 2.344 | Produzione di vini da tavola e v.p.q.r.d. |
| 128 | EMMECI SRL | RN | 67.492 | 68.031 | 2.430 | 2.715 | Ipermercati |
| 138 | PEMPACORER SOCIETA' COOPERATIVA CONSORTILE AGRICOLA | RA | 63.743 | 58.999 | 6 | 4 | Attività che seguono la raccolta |
| 141 | DISTILLERIE MAZZARI SPA | RA | 62.369 | 63.826 | 5.623 | 3.042 | Fabbricazione di prodotti chimici organici ottenuti da prodotti di base derivati da processi di fermentazione o da materie prime vegetali |

ECO-BONUS e SISMA-BONUS

Agevolazioni fiscali fino al 110% sul costo degli interventi

SuperBonus

Numero Verde
800 296 705
Lun-Ven 8,15 - 13,30 / 14,30 - 16,45



• PRIVATI • CONDOMINI • AZIENDE

Messaggio pubblicitario con finalità promozionale. Maggiori informazioni presso le filiali delle Banche del Gruppo La Cassa di Ravenna. (vers.LG0)

Noi Ci Siamo

FINANZIAMENTI ED ACQUISTI DEI
CREDITI DI IMPOSTA CEDIBILI

BANCADIIMOLA.IT

LACASSA.COM

 **BANCA
DI IMOLA** S.p.A.



La Cassa
di Ravenna S.p.A.
Privata e Indipendente dal 1840

Gruppo Bancario  La Cassa di Ravenna

Gruppo Autonomo di Banche Locali

Pochi sorrisi, l'andamento non è brillante

Molte imprese stentano ad uscire da una fase recessiva, ma c'è anche chi si sta espandendo. La domanda interna è molto debole

di **Filippo Urbini**

Il settore del tessile, abbigliamento e calzature è rappresentato in Romagna da 20 aziende, con un fatturato complessivo pari a 1.957.498 milioni. Dal campione esaminato 13 aziende hanno sede legale nella provincia di Forlì-Cesena, 5 in quella di Rimini e 2 in quella di Ravenna. Nel 2019, così come per l'esercizio precedente, la società che presenta il maggior fatturato nonché il maggior grado di patrimonializzazione è T & M Holding Spa (Gruppo Teddy).

Il settore del tessile ed abbigliamento, a livello nazionale, ha presentato un andamento poco brillante con situazioni fortemente disomogenee tra imprese che stentano ad uscire da una fase recessiva ad altre in fase espansiva. Sotto il profilo dell'export e della produzione, l'anno 2019, è stato caratterizzato da criticità sia sul piano internazionale sia sul mercato interno in cui la domanda è rimasta asfittica.

Nel contesto romagnolo, le società operanti nell'abbigliamento ed accessori, rispetto al 2018, registrano un decremento medio del fatturato del 2,18%



Il settore è rappresentato in Romagna da 20 aziende, con un fatturato complessivo pari a 1.957.498 milioni

NOTA DOLENTE

Il patrimonio netto totale di tutte le aziende del campione risulta essersi contratto

mentre quelle calzaturiere del 7,68%. Per tutte le imprese operanti del settore si è assistito ad un peggioramento della redditività. Il 45% delle aziende del campione esaminato ha chiuso l'esercizio in perdita, dato che raggiunge il 62,5% se si analizza-

no solo le aziende calzaturiere. Tale andamento viene confermato anche dall'analisi dell'Ebitda che risulta peggiorato per il 65% delle aziende del campione.

Sotto il profilo patrimoniale si registra un peggioramento gene-

ralizzato del rapporto di indebitamento, particolarmente marcato per le aziende che operano nel settore dell'abbigliamento-accessori in cui l'indicatore medio è passato da 4,21 del 2018 a 5,29 del 2019.

Al contrario le aziende calzaturiere registrano un modesto miglioramento dell'indicatore medio passato dall'1,40 del 2018 al 1,36 del 2019.

Il patrimonio netto totale di tutte le aziende del campione risulta essersi contratto rispetto all'esercizio 2018 a seguito della dinamica reddituale negativa. Tuttavia il grado di autonomia finanziaria, dato dal rapporto tra i mezzi propri ed il totale passivo, presenta un buon valore medio, pari al 44%, nonostante una sua significativa contrazione (-6%) rispetto all'esercizio precedente.

In conclusione l'andamento settoriale, di sostanziale stagnazione, registrato sul piano nazionale, si è riproposto anche per le aziende analizzate. Una nota dolente è rappresentata dalle aziende dell'abbigliamento-accessori che rispetto al 2018 hanno interrotto il percorso di crescita, mentre quelle calzaturiere non hanno invertito il trend negativo degli ultimi anni.

© RIPRODUZIONE RISERVATA

TESSILE E ABBIGLIAMENTO *Nella classifica Top 500

| POSIZIONE* | IMPRESA/GRUPPO | PROVINCIA | RICAVI | |
|-------------|---|--------------|---------|---------|
| | | | 2019 | 2018 |
| 2019 | (dati in migliaia di Euro) | | | |
| 15 | T & M HOLDING S.P.A. (Gruppo Teddy) | Rimini | 624.274 | 644.591 |
| 24 | FRATELLI FERRETTI HOLDING S.R.L. (Gruppo Aeffe) | Rimini | 351.399 | 346.552 |
| 66 | GIUSEPPE ZANOTTI S.P.A. | Forlì-Cesena | 123.828 | 150.466 |
| 90 | VULCAFLEX SPA | Ravenna | 101.289 | 112.060 |
| 97 | GGR S.R.L. | Forlì-Cesena | 94.987 | 91.927 |
| 102 | GERANI GROUP S.P.A. | Rimini | 87.813 | 77.781 |
| 112 | INDUSTRIAL WEAR SRL [*] | Forlì-Cesena | 78.362 | 67.692 |
| 132 | SERGIO ROSSI SPA | Forlì-Cesena | 66.472 | 64.353 |
| 134 | BALDININI - S.R.L. | Forlì-Cesena | 64.744 | 70.888 |
| 148 | CAMAC ARTI GRAFICHE S.R.L. | Forlì-Cesena | 60.189 | 55.771 |
| 176 | ABRAHAM INDUSTRIES S.R.L. | Rimini | 48.602 | 46.747 |
| 177 | AESSE PROJECTS S.R.L. | Rimini | 48.505 | 58.424 |
| 181 | JULIAN FASHION S.R.L., IN BREVE DENOMINATA ANCHE J.F. S.R.L. | Ravenna | 47.928 | 41.287 |
| 258 | SUSY MIX S.R.L. | Forlì-Cesena | 31.125 | 28.818 |
| 278 | CALZATURIFICIO CASADEI SOCIETA' PER AZIONI O IN FORMA ABBREVIATA CALZATURIFICIO CASADEI | Forlì-Cesena | 28.994 | 32.997 |
| 311 | CAMPOMAGGI & CATERINA LUCCHI S.P.A. | Forlì-Cesena | 25.983 | 33.369 |
| 364 | FORMIFICIO ROMAGNOLO - S.P.A. | Forlì-Cesena | 21.374 | 22.935 |
| 375 | PRATI - S.P.A. | Forlì-Cesena | 20.572 | 20.798 |
| 461 | GIGLIOLI PRODUCTION S.R.L. | Forlì-Cesena | 16.480 | 17.633 |
| 498 | FA.I.T. ADRIATICA - S.P.A. . | Forlì-Cesena | 14.577 | 16.165 |

“IL VALORE DELL’ACQUA”, BANDO DA 2 MILIARDI PER IL BACINO DI RIMINI

Rapone, amministratore unico Amir SpA: “Questa gara rappresenta un passaggio strategico per il futuro del servizio idrico integrato e per la sostenibilità della risorsa”

Un nuovo corso dell’acqua parte da Rimini, dal bando per il rinnovo dell’affidamento in concessione del servizio idrico integrato fino al 2039, valore 2 miliardi di euro. La gara indetta da Atersir (Agenzia territoriale dell’Emilia-Romagna per i servizi idrici e rifiuti) per il bacino riminese punta all’assegnazione in tempi brevi. In lizza due contendenti di peso, il gestore uscente Hera e la multiutility romana Acea. Si tratta della prima procedura di questo tipo dall’avvio della regolazione indipendente nel settore idrico, da quando cioè l’authority di riferimento è Arera (Autorità di Regolazione per Energia Reti e Ambiente). Un caso pilota, considerando che nei prossimi cinque anni in Italia arriveranno a scadenza circa quaranta concessioni.

Amir SpA, azienda chiamata ad amministrare un importante patrimonio di infrastrutture funzionali al servizio idrico integrato per conto degli enti pubblici riminesi, sul tema ha organizzato un convegno - “**Il Valore dell’Acqua**” (Palacongressi di Rimini, 25 settembre 2020) - a cui hanno preso parte i maggiori esperti del settore. Insieme alle autorità nazionale e regionale, Arera e Atersir, anche le associazioni di rappresentanza Utilitalia e Confservizi Emilia-Romagna. Tra i presenti amministratori, addetti ai lavori, associazioni di categoria e imprenditori. Un’iniziativa d’informazione e approfondimento su un’operazione che interessa tutto l’ambito provinciale riminese, 25 comuni per un totale di 339mila residenti, a cui si sommano mediamente 15 milioni di presenze turistiche annue. Ma anche un’occasione per ragionamenti più di



Il Valore dell’Acqua, un momento del convegno al Palacongressi di Rimini. In basso Alessandro Rapone, amministratore unico Amir SpA

contesto sulla complessità di un settore industriale strategico.

“Noi oggi contiamo su un servizio efficiente a costi sostenibili grazie a un modello con una sua specificità, forte controllo pubblico e gestione industriale capace di sostanziosi investimenti”, ha sottolineato l’**amministratore unico di Amir SpA Alessandro Rapone** in apertura di lavori, richiamando l’attenzione sul ruolo delle authorities, supporto decisivo nelle scelte delle istituzioni e per gli obiettivi di sviluppo. Per contro **Andrea Guerrini, componente del Collegio**

Arera, ha reso merito al territorio, che ha scelto per tempo di avvalersi della collaborazione di un socio industriale.

Ad oggi le gestioni del servizio idrico integrato in Emilia-Romagna hanno in carico 47.500 km di rete acquedottistica (3 000 km a Rimini) e 25.500 di rete fognaria (2.500 a

Rimini). Cruciale il tema degli investimenti. In Italia si investono circa 40 euro per abitante l’anno nell’infrastruttura idrica, a fronte di una media europea di 100 euro. Sul bacino riminese tra 2014 e 2017 si sono sempre superati i 20 milioni di euro l’anno, circa 60 euro pro capite. Non a caso questo stesso parametro è stato inserito tra i principali criteri per l’aggiudicazione della gara. “Nonostante in Emilia-Romagna ci siano diverse

concessioni in scadenza, presto andranno al rinnovo anche Ravenna e Forlì-Cesena, si continuano ad impegnare complessivamente cir-

ca 180 milioni l’anno”, ha evidenziato **Vito Belladonna, direttore Atersir**.

Il piano investimenti richiesto dal bando incrementerebbe un patrimonio già piuttosto prezioso, stimato in 476 euro per abitante (289 euro la media Italia). “Un capitale chiaramente non vendibile, ma decisivo per il futuro del servizio idrico integrato e insieme per la sostenibilità della risorsa acqua”, conclude Rapone, rimarcando la forte rilevanza della procedura che si appresta a definire il prossimo gestore del servizio idrico integrato per la provincia di Rimini.

Al nuovo gestore richiesti 20 milioni d’investimento l’anno fino al 2039



Ravenna, ricavi pari a 3,5 miliardi Bunge al top: fattura 803 milioni

Nella classifica Top 500 esaminate trentadue società che operano nel settore marittimo e portuale. Nel 2019 nell'hub romagnolo si è registrato un lieve calo della movimentazione della merce

di **Luca Dal Prato**
e **Lorenzo Margotti**

All'interno della classifica Top500 sono esaminate 32 società che operano nel settore marittimo e portuale, per un fatturato totale pari a 3,5 miliardi di euro. Di queste, dodici società superano i 100 milioni di euro.

All'interno del campione – oltre alle società con sede legale a Ravenna – sono state inserite due società con sede a Rimini (Ferretti SpA e Centro Petroli Baroni srl) e tre società con sede a Forlì-Cesena (nello specifico, Cantiere del Pardo SpA, Bordandini Iginio srl e S.c.e.l.f. Srl). La società che realizza il maggior fatturato è Bunge Italia (con 803 milioni di euro) seguita da Ferretti (678 milioni di euro) e Rosfin (316 milioni). Le società che hanno meglio



Al porto di Ravenna il codice Ateco più diffuso è 'Commercio all'ingrosso di prodotti petroliferi e lubrificanti per autotrazione'

performato in termini di classifica sono invece Dcs Tramaco srl, Bambini SpA e Robgas Commerciale Srl.

Tra le nuove aziende analizzate a partire dal 2019 figurano in particolare, Bunge Italia SpA, Micoperi SpA, Ram Holding Srl,

Mac Port Macchine Operatrici Portuali Srl, Rana Diving SpA. La forma giuridica più diffusa risulta la società per azioni, con sedici unità, seguita dalla forma di società a responsabilità limitata, con quindici unità e una società cooperativa.

I codici Ateco più diffusi risultano il 467100 'Commercio all'ingrosso di prodotti petroliferi e lubrificanti per autotrazione, di combustibili per riscaldamento' con sette unità e le 'Altre attività dei servizi connessi al trasporto marittimo e per vie d'acqua'



con quattro unità. In merito all'andamento dimensionale, nel corso dell'anno 2019 la mediana e la media dei ricavi sono rispettivamente 39,4 milioni di euro e 110,2 milioni di euro. Inoltre la mediana e la media del patrimonio netto risultano – rispettivamente – 16,2 milioni di euro e 51 milioni di euro. Infine la media dell'attivo, risulta pari a 127,5 milioni di Euro, e la mediana, che si attesta a 37 milioni di Euro.

Relativamente ai dati reddituali, in lieve miglioramento i principali indicatori di bilancio quali risultato d'esercizio, risultato operativo mentre rimane stabile il MOL (Ebitda).

Nel complesso, l'andamento del Porto nel corso dell'anno 2019 ha registrato un lieve calo della movimentazione della merce, come è noto, il trend non è stato confermato nel corso dell'anno successivo a seguito della pandemia da Covid-19.

© RIPRODUZIONE RISERVATA

PORTO E OIL & GAS *Nella classifica Top 500

| POSIZ.* | IMPRESA/GRUPPO | PROVINCIA | RICAVI | | UTILE/PERDITA D'ESERCIZIO | |
|---------|---|--------------|---------|---------|---------------------------|---------|
| | | | 2019 | 2018 | 2019 | 2018 |
| 2019 | (dati in migliaia di Euro) | | | | | |
| 7 | BUNGE ITALIA S.P.A. | Ravenna | 803.063 | 823.057 | -34.500 | -50.408 |
| 11 | FERRETTI S.P.A. | Rimini | 678.165 | 625.239 | 26.599 | 30.720 |
| 25 | ROSFIN S.P.A. | Ravenna | 316.831 | 253.886 | 15.546 | 5.093 |
| 38 | SIRON SRL | Ravenna | 186.392 | 195.564 | 474 | 269 |
| 43 | MICOPERI S.P.A. | Ravenna | 161.668 | 122.451 | -25.152 | 2.245 |
| 53 | TOZZI SUD S.P.A. [*] | Ravenna | 146.256 | 100.102 | -5.718 | -40.463 |
| 61 | TOZZI HOLDING S.R.L. | Ravenna | 128.602 | 139.714 | 9.380 | 3.972 |
| 68 | RAM HOLDING S.R.L. | Ravenna | 121.847 | 109.589 | 2.345 | 7.047 |
| 74 | CENTRO PETROLI BARONI S.R.L. | Rimini | 112.647 | 115.018 | 854 | 845 |
| 82 | COMBIGAS S.R.L. | Ravenna | 105.662 | 112.550 | 11 | -97 |
| 83 | ALMA PETROLI - S.P.A. | Ravenna | 104.762 | 98.119 | 4.689 | 2.209 |
| 86 | SETRAMAR SPA | Ravenna | 103.450 | 123.055 | -4.564 | -12.259 |
| 145 | LA PETROLIFERA ITALO RUMENA SPA | Ravenna | 60.587 | 52.692 | 8.546 | 3.603 |
| 164 | PORTO INTERMODALE RAVENNA SPA | Ravenna | 53.472 | 55.609 | 4.464 | 4.797 |
| 179 | NUOVA C.L.A.R. S.R.L. | Ravenna | 48.378 | 51.828 | 1.256 | 1.260 |
| 204 | CANTIERE DEL PARDO S.P.A. | Forlì-Cesena | 41.123 | 30.612 | 817 | 74 |
| 217 | QUICK S.P.A. | Ravenna | 37.718 | 34.350 | 2.158 | 2.204 |
| 226 | DCS TRAMACO S.R.L. | Ravenna | 36.355 | 22.661 | 245 | 64 |
| 262 | CAROLI GIOVANNI PRODOTTI PETROLIFERI SRL | Ravenna | 30.896 | 31.151 | 38 | 43 |
| 280 | ROBGAS COMMERCIALE S.R.L. | Ravenna | 28.844 | 23.120 | 166 | 30 |
| 281 | GAUDENZI S.R.L. | Ravenna | 28.659 | 26.376 | 727 | 547 |
| 304 | COOPERATIVA PORTUALE SOC. COOP. | Ravenna | 26.758 | 28.034 | 31 | -664 |
| 310 | CABOT ITALIANA S.P.A. | Ravenna | 25.989 | 25.962 | 3.114 | 3.431 |
| 360 | BAMBINI S.P.A. | Ravenna | 21.660 | 18.299 | 1.147 | 5.717 |
| 374 | BORDANDINI IGINO & C. - SOCIETA' A RESPONSABILITA' LIMITATA | Forlì-Cesena | 20.627 | 22.483 | 621 | -196 |
| 407 | S.C.E.L.F. SRL | Forlì-Cesena | 18.829 | 18.577 | 539 | 586 |
| 427 | MAC PORT MACCHINE OPERATRICI PORTUALI S.R.L. | Ravenna | 17.777 | 12.679 | 448 | 444 |
| 433 | F.LLI RIGHINI S.R.L. | Ravenna | 17.620 | 17.818 | 1.240 | 1.131 |
| 454 | LUGO TERMINAL S.P.A. | Ravenna | 16.749 | 15.961 | -581 | -975 |
| 477 | DOCKS CEREALI - S.P.A. | Ravenna | 15.452 | 15.082 | 162 | 302 |
| 479 | SOCIETA' ESERCIZIO RIMORCHI E SALVATAGGI - S.E.R.S. S.R.L. | Ravenna | 15.397 | 16.217 | 5.278 | 3.652 |
| 499 | RANA DIVING S.P.A. | Ravenna | 14.577 | 9.843 | 499 | 20 |

Occupazione tutelata, nonostante la crisi

Il settore si basa su un numero importante di imprese che registrano i maggiori fatturati in Romagna. Redditività in peggioramento

di **Dino Berardocco**
e **Luca Dal Prato**

In Emilia Romagna si registrano circa 5.000 cooperative che forniscono lavoro a più di 242 mila persone. Di queste, in Romagna, 93 figurano all'interno della classifica Top 500 con un campione pari al 19% (ovvero una cooperativa ogni cinque società) e un fatturato pari a 9,7 miliardi di euro sui 44,1 complessivi, che rappresenta circa un quinto (il 22%) del fatturato complessivo della classifica delle prime 500 aziende romagnole.

All'interno della graduatoria, la forma giuridica cooperativa più diffusa risulta la S.C.A.R.L.P.A., che conta 61 società, seguita dalla forma di società cooperativa consortile con 7 unità e S.C.A.R.L., con 6 unità. Risultano poi attive 5 cooperative sociali, 6 società consortili a responsabilità limitata, 6 società consortile per azioni e 2 consorzi.

Dall'analisi emerge un dato particolarmente interessante: 27 cooperative si trovano nella Top 100 e 25 di queste superano il fatturato di 100 milioni di euro. È pertanto possibile affermare che, tra le 100 società che registrano i maggiori fatturati in Romagna, più di un quarto è rappresentato dalla forma cooperativa.

Le prime tre cooperative risulta-



no Gesco s.c.a., Commercianti indipendenti associati e C.u.r.a. Tra le società che più hanno scalato la classifica figurano le romagnole Consorzio Edili Artigiani Ravenna C.E.A.R., (105 posizioni: dalla 461esima posizione alla 356esima posizione) Cooperativa Trasporti Santarcangelo (C.T.S.) (93 posizioni: dalla 427esima alla 334esima posizio-

ne) e Cooperativa Sociale A.S.S.CO.R. (67 posizioni, dalla 426esima alla 359esima posizione).

I codici Ateco più diffusi risultano il trasporto di merci su strada, le attività che seguono la raccolta, la costruzione di edifici residenziali e non residenziali, gli altri servizi di supporto alle imprese n.c.a. e l'installazione

Uno stabilimento produttivo dell'Orogel, colosso dei surgelati che ha base a Cesena

di impianti idraulici, di riscaldamento e di condizionamento dell'aria (inclusa manutenzione e riparazione) in edifici o in altre opere di costruzione.

Ecco l'analisi dei principali indicatori dimensionali quali ricavi, attivo e patrimonio netto: la mediana dei ricavi passa rispettivamente da 36 milioni di euro a 34 milioni di euro mentre i ricavi medi passano da 101,5 milioni a 104,8 milioni di euro. Aumenta il totale dell'attivo, la cui mediana aumenta da 23,4 milioni di euro a 26,5 milioni di euro e media da 73,9 milioni a 75,5 milioni di euro. Rimangono sostanzialmente stabili la mediana e la media del patrimonio netto, che si attestano su valori pari a 4,7 milioni di euro mentre la media si alza a 23,8 milioni di euro.

Gli indicatori di redditività analizzati (risultato d'esercizio, ROE ROI e ROS) registrano un lieve peggioramento. Mentre rimangono stabili la mediana e la media dell'Ebitda.

Per quanto riguarda il rischio finanziario, aumenta la media del rapporto di indebitamento e della copertura degli oneri finanziari, che passano rispettivamente da 11,83 a 12,21 e da 19,72 a 23,18.

In conclusione, in uno scenario

LA SCHEDE

In regione impiegate 242mila persone

1 Il numero

In Emilia Romagna si registrano circa 5.000 cooperative. Di queste, in Romagna, 93 figurano all'interno del campione di Top 500.

2 Al vertice

All'interno della graduatoria la forma giuridica cooperativa più diffusa è la S.C.A.R.L.P.A. che conta 61 società.

3 Solidità

Da segnalare che 27 cooperative si trovano nella Top 100 e 25 di queste superano il fatturato di 100 milioni di euro.

seppur generalmente difficile in cui anche la cooperazione ha subito colpi pesanti in particolare (come tutte le imprese del comparto, va sottolineato) nelle costruzioni, il territorio romagnolo ha comunque saputo trovare una strada per reagire, mantenendo anche l'occupazione dei propri lavoratori.

© RIPRODUZIONE RISERVATA

Mario Mazzotti, presidente di Legacoop Romagna

«In complesso il fatturato tiene, grazie alla Gdo»

«Ma ci sono settori, come cultura ed eventi, che scontano perdite fino all'80-90 per cento»

di **Giuseppe Catapano**

Mario Mazzotti, presidente di Legacoop Romagna, la vostra associazione aggrega 400 imprese con 27mila lavoratori: quale è stato l'impatto della pandemia nel 2020?

«Siamo reduci da un anno complicato, che però le nostre aziende hanno attraversato con spirito di reazione: salvaguardando e tutelando i lavoratori, e affrontando le nuove sfide con la necessaria voglia di innovare. Rappresentiamo imprese di vari settori e di diverse dimensioni, inevitabilmente ci sono differenze



negli andamenti».

Dove si è sofferto di più e in quali comparti, invece, si registra una crescita?

«Complessivamente c'è stata una tenuta del fatturato: il calo è di circa il 5%. Inserendo nel computo anche le realtà della grande distribuzione, si arriva a un sostanziale pareggio. Pro-

prio nella Gdo si sono registrati incrementi nelle vendite; bene anche le coop agroalimentari nonostante il calo dei consumi nell'Horeca, al quale ha fatto da contraltare l'aumento delle vendite nei negozi, di cui la produzione ha beneficiato. Ci sono poi settori che scontano perdite di fatturato anche dell'80-90%: penso a cultura ed eventi, in cui il blocco delle attività permane. Calo più contenuto nella cooperazione sociale, intorno al 10%, mentre per le cooperative industriali il trend è in linea con quello dei rispettivi comparti».

Come sta andando l'edilizia?

«C'è stato un rallentamento del calo, con una ripresa negli ultimi mesi dello scorso anno. C'è interesse per i bonus e, da parte nostra, c'è attesa per gli investimenti pubblici che possono rilanciare l'edilizia. Speriamo si sblocchino nel 2021, con regole

semplificate».

Il Recovery Plan porterà nuove risorse, quali sono le priorità per la Romagna?

«Sanità e infrastrutture. Poi digitalizzazione e innovazione, anche nella pubblica amministrazione, e sostenibilità ambientale».

In tema di infrastrutture, sarà la volta buona per opere che il territorio aspetta da anni?

«Il rafforzamento dei collegamenti con la Romagna nella rete dell'alta velocità è da tempo nei nostri programmi. Bisogna tornare a parlare di corridoio adriatico, l'asse dell'E55: a nostro avviso è stato un errore interrompere la discussione. Non si tratta solo di un asse viario, ma di una direttrice commerciale strategica per la Romagna. Tutto questo mentre il porto di Ravenna beneficerà di cospicui investimenti e ci sarà uno svilup-

po della logistica».

Insomma, una Romagna meglio integrata.

«Non vanno dimenticati i collegamenti tra le città da migliorare, tra cui quelli tra Forlì e Ravenna e Forlì e Cesena, la statale 16. C'è un gap da colmare».

Cosa serve alla sanità?

«Una nuova fase di integrazione pubblico-privato, con maggiore complementarità. La pandemia ha evidenziato i limiti di investimenti non sufficienti nella sanità territoriale. In futuro vedrà la luce il nuovo ospedale di Cesena, bisogna lavorare molto sull'innovazione tecnologica e la presenza dell'ateneo può essere d'aiuto».

La crisi innescata dalla pandemia è più pesante di quella post-2007?

«Sì, ma abbiamo reagito in maniera forte ed efficace rafforzando le reti di collaborazione. C'è stato uno scatto culturale significativo. Quel che è successo rischia di rompere le relazioni sociali, la buona cooperazione è una risposta perché costruisce comunità».

© RIPRODUZIONE RISERVATA

COOPERATIVE *Nella classifica Top 500

| POSIZ.* | IMPRESA/GRUPPO | PROV. | RICAVI | | UTILE/PERDITA D'ESERCIZIO | |
|---------|---|-------|-----------|-----------|---------------------------|--------|
| | | | 2019 | 2018 | 2019 | 2018 |
| 2019 | (dati in migliaia di Euro) | | | | | |
| 3 | GESCO SOCIETA' COOPERATIVA AGRICOLA IN BREVE GESCO S.C.A. (Filiere Amadori) | FC | 1.641.477 | 1.593.899 | 186 | 144 |
| 5 | COMMERCianti INDIPENDENTI ASSOCIATI - SOCIETA' COOPERATIVA | FC | 1.210.833 | 1.119.551 | 40.267 | 31.936 |
| 13 | C.U.R.A. CONSORZIO UTILITIES RA SOCIETA' CONSORTILE A RESPONSABILITA' LIMITATA | RA | 651.931 | 531.677 | -134 | 459 |
| 19 | AVI.COOP SOCIETA' COOPERATIVA AGRICOLA IN BREVE: AVI.COOP S.C.A. | FC | 488.009 | 475.704 | 24 | 20 |
| 28 | APOFRUIT ITALIA - SOC. COOP. AGRICOLA | FC | 309.143 | 326.279 | 470 | 1.395 |
| 29 | AGRINTESA SOCIETA' AGRICOLA COOPERATIVA O PIU' BREVEMENTE AGRINTE SA SOC. COOP. AGRICOLA [*] | RA | 284.489 | 281.269 | 536 | 897 |
| 31 | OROGEL SOCIETA' COOPERATIVA AGRICOLA IN SIGLA A.C.O. SOCIETA' COOPERATIVA AGRICOLA | FC | 257.008 | 251.241 | 19.031 | 20.657 |
| 33 | CRE CONSORZIO PER LE RISORSE ENERGETICHE S.C.P.A. (ANCHE CRE S.C.P.A.) | FC | 222.767 | 205.565 | 51 | 20 |
| 34 | I.C.E.L. - INDUSTRIA CONDUTTORI ELETTRICI LUGO - SOCIETA' COOPERATIVA PER AZIONI [*] | RA | 221.645 | 191.251 | -5.327 | 1.869 |
| 35 | COOPERATIVE AGRICOLE VITI-FRUTTICOLTORI ITALIANI RIUNITI ORGANIZZATI - SOCIETA' COOPERATIVA AGRICOLA - CAVIRO | RA | 206.613 | 320.970 | -1.553 | 4.992 |
| 41 | COOPERATIVA TERREMERSE SOC.COOP. IN SIGLA TERREMERSE SOC.COOP. | RA | 167.740 | 167.383 | 769 | 193 |
| 42 | MA.GE.MA. SOCIETA' AGRICOLA COOPERATIVA | RA | 165.803 | 151.196 | 42 | 2 |
| 46 | DECO INDUSTRIE SOCIETA' COOPERATIVA PER AZIONI IN SIGLA DECO INDUSTRIE S.COOP.P.A. | RA | 156.335 | 153.557 | 1.004 | 831 |
| 50 | CICLAT TRASPORTI AMBIENTE SOCIETA' COOPERATIVA | RA | 150.091 | 140.446 | 90 | 278 |
| 57 | AR.CO. LAVORI SOCIETA' COOPERATIVA CONSORTILE | RA | 136.440 | 98.167 | 129 | 41 |
| 58 | FRUTTAGEL SOCIETA' COOPERATIVA AGRICOLA PER AZIONI IN SIGLA FRUTTAGEL S.C.P.A. | RA | 133.115 | 132.854 | 28 | 234 |
| 59 | TERRE CEVICO - GRUPPO CENTRO VINICOLO COOPERATIVO ROMAGNOLO SOCIETA' COOP. AGRICOLA | RA | 132.520 | 131.153 | 329 | 702 |
| 63 | CONSORZIO STERRATORI AUTOTRASPORTATORI RATI SOCIETA' COOPERATIVA CONSORTILE | RA | 127.834 | 124.136 | 231 | 48 |
| 70 | ALEGRA SOCIETA' COOPERATIVA AGRICOLA | RA | 119.115 | 132.561 | 154 | 153 |
| 71 | COROFAR - COOPERATIVA DI SERVIZI ALLE FARMACIE - SOCIETA' COOPERATIVA | FC | 115.300 | 124.440 | -178 | 37 |
| 73 | EUR.O.P. FRUIT SOC. COOP. | FC | 113.468 | 105.359 | 7 | 11 |
| 75 | CONSORZIO AGRARIO DI RA-SOC.COOP.A R.L. | RA | 112.256 | 109.307 | 162 | 185 |
| 77 | C.A.F.A.R. SOCIETA' AGRICOLA COOPERATIVA FRA ALLEVATORI ROMAGNOLI | FC | 111.871 | 103.227 | 0 | 8 |
| 84 | CONSORZIO FRA COOPERATIVE DI PRODUZIONE E LAVORO - CONS.COOP.- | FC | 104.027 | 125.536 | -4.698 | 1.989 |
| 85 | CONSORZIO CFA SOCIETA' COOPERATIVA SOCIALE | FC | 103.543 | 103.348 | -3.522 | 41 |
| 94 | GRANFRUTTA ZANI SOCIETA' COOPERATIVA AGRICOLA | RA | 96.606 | 96.647 | 177 | 32 |
| 95 | ARCOBALENO SOCIETA' PER AZIONI CONSORTILE | RA | 96.279 | 89.729 | 3 | 5 |
| 110 | RIPRO-COOP SOCIETA' COOPERATIVA AGRICOLA | FC | 80.994 | 79.506 | 10 | 33 |
| 126 | LAVORAZIONE SOCIALE VINACCE DI MODENA - SOCIETA' COOPERATIVA AGRICOLA | RA | 68.521 | 69.092 | 5.129 | 2.344 |
| 127 | GEMOS - SOCIETA' COOPERATIVA | RA | 67.517 | 64.308 | 245 | 553 |
| 133 | SOCIETA' COOPERATIVA BRACCIANTI RIMINESE | RN | 66.183 | 67.282 | 1.144 | 51 |
| 135 | COPURA SOC. COOP. | RA | 64.594 | 60.954 | 1.294 | 2.630 |
| 137 | FORMULA SERVIZI SOCIETA' COOPERATIVA | FC | 64.134 | 56.117 | 547 | 567 |
| 138 | PEMPACORER SOCIETA' COOPERATIVA CONSORTILE AGRICOLA | RA | 63.743 | 58.999 | 6 | 4 |
| 144 | COFRA S.C. CHE POTRA' ESSERE INDICATA ANCHE CO.FRA. S.C. - COOPERATIVE FAENTINE RAGGRUPPATE - SOC. COOP.VA A R.L. | RA | 60.700 | 58.016 | 428 | 510 |
| 151 | NEALCO - SOCIETA' COOPERATIVA A RESPONSABILITA' LIMITATA | RA | 59.856 | 54.902 | 11 | -419 |
| 155 | CONSORZIO NAZIONALE COOPERATIVE DI PRODUZIONE E LAVORO CIRO MENOTTI SOCIETA' COOPERATIVA PER AZIONI | RA | 58.078 | 55.461 | -103 | 28 |
| 173 | COOPERATIVA PRODUTTORI ROMAGNOLI AVICOLI - CO.P.R.A. - SOCIETA' COOPERATIVA AGRICOLA IN SIGLA CO.P.R.A. | FC | 48.983 | 46.222 | 50 | 51 |
| 178 | COOPERATIVA SOCIALE IN CAMMINO SOCIETA' COOPERATIVA ONLUS | RA | 48.470 | 44.097 | 671 | 651 |
| 185 | SERIANA 2000 SOCIETA' COOPERATIVA SOCIALE | FC | 46.708 | 42.088 | 907 | 246 |
| 189 | PRODUTTORI PATATE RA SOCIETA' COOPERATIVA AGRICOLA OPPURE ANCHE BREVEMENTE PRO.PA.R. SOC. COOP. AGRICOLA | RA | 45.159 | 47.470 | 347 | 347 |
| 197 | ARPOR SOCIETA' COOPERATIVA AGRICOLA IN BREVE ARPOR | FC | 42.861 | 41.068 | 2.992 | 2.868 |
| 200 | ASSOCIAZIONE COOPERATIVA MURATORI & AFFINI RA - SOCIETA' COOPERATIVA PER AZIONI | RA | 41.977 | 47.679 | -2.462 | -786 |
| 216 | CANTINA FORLI' PREDAPPIO SOCIETA' AGRICOLA COOPERATIVA | FC | 38.116 | 39.766 | 473 | 108 |
| 224 | COOPERATIVA SOCIALE SOL.CO - CONSORZIO DI SOLIDARIETA' E COOPERAZIONE RA - SOCIETA' COOPERATIVA | RA | 36.742 | 35.583 | 7 | 0 |
| 233 | COOPERATIVA AGRICOLA CESENATE SOCIETA' COOPERATIVA AGRICOLA I | FC | 35.539 | 36.794 | 1.213 | 1.356 |
| 237 | COOPERATIVA LAVORATORI TRASPORTO RA C.L.T. SOCIETA' COOPERATIVA A R.L. | RA | 34.978 | 36.162 | 221 | 850 |
| 243 | NATURA NUOVA S.P.A. CONSORTILE - SOCIETA' AGRICOLA IN FORMA ABBREVIATA NATURA NUOVA S.P.A. CONSORTILE | RA | 34.296 | 34.304 | 7 | 213 |
| 248 | COCIF SOCIETA' COOPERATIVA IN SIGLA COCIF SOC. COOP. | FC | 32.674 | 33.847 | 205 | 256 |
| 251 | CENTRO ECONOMICO SERVIZI AGRICOLI E CANTINA SOCIETA' COOPERATIVA AGRICOLA | RA | 32.095 | 48.721 | 27 | -24 |
| 264 | CONSORZIO NAZIONALE PER LA RACCOLTA, IL RECUPERO E IL RICICLAGGIO DEGLI IMBALLAGGI DI LEGNO IN SIGLA RILEGNO | FC | 30.701 | 27.526 | -1.655 | -3.819 |
| 269 | LE ROMAGNOLE SOCIETA' COOPERATIVA AGRICOLA PER AZIONI | RA | 30.038 | 41.943 | 41 | 35 |
| 271 | ASTRA SOCIETA' CONSORTILE A RESPONSABILITA' LIMITATA | RA | 29.499 | 27.095 | 134 | 98 |
| 284 | CONSORZIO FRA IMPRENDITORI - INSTALLATORI IMPIANTI DI CONDIZIONAMENTO ARIA, IDRAULICI, LATTONIERI ED AFFINI DELLA PROVINCIA DI RA | RA | 28.505 | 24.919 | 19 | 22 |
| 287 | C.E.M. - COOPERATIVA FRA ESERCENTI MACELLAI - SOCIETA' COOPERATIVA | FC | 28.100 | 25.991 | 38 | 3 |
| 302 | C.S.R. CONSORZIO SOCIALE ROMAGNOLO - COOPERATIVA SOCIALE A R.L. | RN | 26.905 | 25.768 | 13 | 14 |
| 303 | POLO AUTOTRASPORTI - SOCIETA' COOPERATIVA IN SIGLA POLO AUTOTRASPORTI SOC. COOP. | FC | 26.864 | 27.842 | 28 | 10 |
| 304 | COOPERATIVA PORTUALE SOC. COOP. | RA | 26.758 | 28.034 | 31 | -664 |
| 305 | APORA SOCIETA' COOPERATIVA AGRICOLA | FC | 26.566 | 24.299 | 1.943 | 2.127 |
| 308 | ASCONAUTO LOGISTICA SOCIETA' COOPERATIVA | RN | 26.264 | 23.442 | 281 | 24 |
| 315 | OROGEL FRESCO SOCIETA' COOPERATIVA AGRICOLA IN SIGLA A.C.O.F. | FC | 25.577 | 28.611 | 0 | 0 |
| 316 | CONSORZIO TARGET SINERGIE - SOCIETA' CONSORTILE A R.L. | RN | 25.440 | 31.749 | 18 | -11 |
| 319 | RA SERVIZI INDUSTRIALI SOCIETA' CONSORTILE PER AZIONI | RA | 25.091 | 24.555 | 0 | 0 |
| 325 | IL CIGNO - COOPERATIVA SOCIALE SOCIETA' COOPERATIVA A RESPONSABILITA' LIMITATA | FC | 24.462 | 25.163 | 245 | 155 |
| 327 | CONSORZIO BLU SOCIETA' COOPERATIVA SOCIALE | RA | 24.326 | 9.703 | 439 | 461 |
| 330 | CAD SOCIETA' COOPERATIVA SOCIALE O.N.L.U.S. IN SIGLA CAD SOC. COOP. SOCIALE O.N.L.U.S. | FC | 24.057 | 23.369 | -392 | 52 |
| 334 | COOPERATIVA TRASPORTI SANTARCANGELO (C.T.S.) | RN | 23.771 | 17.754 | 211 | 10 |
| 342 | AGRISOL SOCIETA' COOPERATIVA AGRICOLA | RA | 22.889 | 22.368 | 52 | 45 |
| 343 | CON.ECO. TRASPORTI SOCIETA' COOPERATIVA CONSORTILE | RA | 22.859 | 21.986 | 65 | 123 |
| 351 | S.A.R. TRASPORTI SOCIETA' COOPERATIVA PER AZIONI | RA | 22.331 | 21.455 | 62 | 11 |
| 356 | CONSORZIO EDILI ARTIGIANI RA - C.E.A.R. - SOCIETA' COOPERATIVA CONSORTILE | RA | 22.068 | 15.928 | 22 | 14 |
| 359 | COOPERATIVA SOCIALE A.S.S.CO.R. - ASSISTENZA SERVIZI SOCIALI COOPERATIVE RA | RA | 21.774 | 17.804 | 64 | 120 |
| 365 | ALBATROS - ECOLOGIA - AMBIENTE - SICUREZZA SOCIETA' CONSORTILE A RESP. LIMITATA | RA | 21.371 | 18.504 | 124 | 43 |
| 368 | CENTRO PER L'AUTOTRASPORTO - CESENA SOCIETA' CONSORTILE PER AZIONI | FC | 21.019 | 21.143 | 107 | 57 |
| 380 | LOG-IT SOCIETA' COOPERATIVA | RN | 20.285 | 24.450 | -250 | 176 |
| 381 | C.I.L.A. CONSORZIO IDRAULICI LATTONIERI AFFINI SOCIETA' COOPERATIVA CONSORTILE PER AZIONI | RA | 20.172 | 18.970 | 334 | 317 |
| 388 | CONSORZIO IDRAULICI ARTIGIANI FORLIVESI SOCIETA' COOPERATIVA CONSORTILE PER AZIONI | FC | 19.705 | 17.580 | 110 | 94 |
| 400 | EUROCOLOR - SOCIETA' CONSORTILE A RESPONSABILITA' LIMITATA | RA | 19.181 | 17.385 | 0 | 0 |
| 406 | ORGANIZZAZIONE PRODUTTORI CEREALI SOC. CONS. A R.L. | RA | 19.017 | 16.953 | 0 | 0 |
| 410 | CONSORZIO ARTIGIANI ROMAGNOLO SOCIETA' COOPERATIVA | RN | 18.679 | 15.861 | 29 | 0 |
| 420 | CO.E.R.BUS COOPERATIVA EMILIA ROMAGNA AUTOBUS - SOCIETA' COOPERATIVA | RA | 18.105 | 17.259 | 42 | 9 |
| 424 | ZEROCENTO SOCIETA' COOPERATIVA SOCIALE IN SIGLA ZEROCENTO SOC. COOP. SOCIALE | RA | 17.878 | 19.346 | 37 | 96 |
| 430 | C.P.D.A. COOPERATIVA PREPARAZIONI E DISTRIBUZIONE ALIMENTARI | RA | 17.729 | 17.620 | -242 | 9 |
| 436 | A.R.CO. AUTOTRASPORTATORI RIUNITI COTIGNOLA SOCIETA' COOPERATIVA CONSORTILE | RA | 17.444 | 16.954 | 121 | 90 |
| 437 | COOPERATIVA SOCIALE IL CERCHIO SOCIETA' COOPERATIVA | RA | 17.442 | 17.318 | -33 | 5 |
| 443 | CO.T.R.A.L. CONSORZIO VOLONTARIO | FC | 17.080 | 19.378 | 5 | 169 |
| 446 | METE S.P.A. | RA | 17.024 | 16.270 | 0 | 0 |
| 451 | COOPERATIVA FACCHINI RIUNITI SOCIETA' COOPERATIVA IN SIGLA CO.FA.RI. SOC. COOP. | RA | 16.853 | 16.118 | -329 | 63 |
| 469 | COOP134 COOPERATIVA SOCIALE | RN | 15.942 | 14.175 | 20 | 52 |
| 491 | CANTINA DI FAENZA SOCIETA' AGRICOLA COOPERATIVA | RA | 14.906 | 14.440 | 20 | 0 |
| 493 | CNA SERVIZI FORLI'-CESENA SOCIETA' COOPERATIVA CONS. PER AZIONI | FC | 14.815 | 14.568 | 373 | 1.082 |
| 495 | CONSORZIO PRODUTTORI LATTE - SOCIETA' AGRICOLA COOPERATIVA | FC | 14.760 | 14.577 | 0 | 0 |
| 497 | RAFAR MULTISERVICE SOCIETA' COOPERATIVA | RA | 14.604 | 13.524 | 7 | 44 |

Cercate uno specialista che possa affiancare la vostra azienda nella tutela dei crediti commerciali in Italia e nel Mondo? In Emilia Romagna e nelle Marche, Creditpartner vi offre i prodotti e servizi di Coface, quale specialista dell'assicurazione dei crediti e delle fidejussioni.

Servizio di consulenza e rilascio delle garanzie.

Consulenze di Credit management e campionature su clienti per il rischio credito, con confronti e approfondimenti in video call o visite in azienda. Stipula di polizze di assicurazioni dei crediti, e rilascio di garanzie fidejussorie con trattative in call e video call e definizione on line con polizze digitali

Chiama subito per avere informazioni

ROMAGNA EMILIA MARCHE
0544.1675810 - 051.0253306 - 071.9881577

BOLOGNA REGGIO EMILIA
051.4299001 0522.580737



**Assicurazione dei Crediti,
Cauzioni, Recupero Crediti.**

La gestione dei crediti è un elemento chiave per garantire valore all'impresa. La Missione di Coface è agevolare le attività commerciali delle imprese a livello globale attraverso una gamma completa di prodotti e servizi versatili ed efficienti di assicurazione e gestione dei crediti.

L'offerta di Coface è progettata per consentire alle aziende di gestire e proteggere con cura i propri crediti e di lavorare in tutta sicurezza, in Italia e all'Estero.

coface
FOR TRADE

Agenzia Generale dell'Emilia Romagna

creditpartner

Presidente Mario Boccaccini

Luca Boccaccini, Marco Ferrari, Giuseppe Delvecchio
Giovanni Ferrari, Francesco Orioli, Matteo Massaroli, Cesare Riccardi

**SEDE PRINCIPALE LEGALE ED AMMINISTRATIVA
RAVENNA - Via Meucci 1 - 48124 Tel.0544 408911**

ALTRE SEDI

BOLOGNA - MODENA - PARMA - REGGIO EMILIA
ANCONA - PESARO

www.creditpartnersrl.it | info@creditpartnersrl.it



MADE IN ITALY

1 Ferretti Group, colosso con 1.500 dipendenti, è guidato dall'amministratore delegato Alberto Galassi (a sinistra)

2 Ha clienti in 70 Paesi del mondo, è un simbolo del Made in Italy



«Decisioni rapide per non fermare la crescita»

Galassi, ad di Ferretti Group, traccia la rotta del colosso degli yacht tra acquisizioni e investimenti. «Col virus cambiato il metodo di lavoro»

di **Giuseppe Catapano**

Un simbolo del made in Italy nel mondo, con clienti in 70 Paesi, che ha proprio nell'italianità uno dei tratti distintivi.

Ferretti Group segue la rotta della crescita. Nemmeno la pandemia ha cambiato la direzione della multinazionale leader nella nautica.

«Abbiamo preso decisioni rapidamente – spiega l'amministratore delegato Alberto Galassi – riadattandoci subito al nuovo scenario. Gli azionisti (Weichai Group e Piero Ferrari, ndr) ci hanno dato carta bianca». L'azienda, oltre 600 milioni di euro di fatturato e 1.500 dipendenti diretti, vanta una catena di fornitura situata sul territorio italiano per oltre l'85%.

Come emerge dal report di sostenibilità, Ferretti ha generato in un solo anno – il 2019 – 700 milioni di euro in valore economico: il 90% di tali risorse è stato distribuito tra i diversi portatori d'interesse, tra cui le aziende della catena di fornitura, i dipendenti, gli azionisti e la comunità.

Di recente l'azienda con quartier generale a Forlì ha annunciato insieme a Sanlorenzo la creazione di una newco in joint venture paritetica per rilevare Perini Navi, dichiarata fallita a fine gennaio dal tribunale di Lucca: le due realtà hanno manifestato interesse a formulare un'offerta che preveda l'acquisizione di marchi, asset e attività italiane di Perini.

Avvocato Alberto Galassi, quali saranno tempi e possibili sviluppi legati a questo progetto?

«Il fattore tempo è fondamentale, anche a tutela di dipendenti, clienti e fornitori. Perini è un marchio storico legato a un'azienda che è andata in difficoltà non certo a causa del Covid. Abbiamo messo in piedi un progetto unico creando una joint venture per salvare un'altra azienda, primo caso nella nautica. Siamo pronti a cominciare un percorso insieme, questo mi dà fiducia».

Per lei è una sfida?

«L'acquisizione di Wally è stata una sfida. L'operazione Perini è un'opportunità, anche con l'obiettivo di tenere in vita un brand italiano e salvaguardare il nostro indotto visto che molti dei fornitori della realtà toscana lo sono anche di Ferretti e Sanlorenzo. È uno dei motivi per cui ci siamo sentiti in dovere di fare qualcosa».

Le prospettive di Ferretti: il 2021 sarà un anno simile al 2020?

«Con ogni probabilità sì. Lo scorso anno sono state cancellate tutte le principali fiere e ci siamo riorganizzati proponendo eventi nei cantieri, è un nuovo

metodo di lavoro che continuerà a essere utilizzato. La prima rassegna potrebbe essere il salone nautico di Venezia a giugno. Un'analogia con il 2020 è da ricercare nei cospicui investimenti in sicurezza che continueremo ad assicurare, superando i 2,1 milioni di euro dell'anno scorso».

Vogliamo continuare a proteggere ancor più e meglio chi lavora con noi, contestualmenteosterremo i territori in cui siamo anche attraverso la beneficenza. È come se il 2021 fosse il secondo anno di una guerra che tutti noi stiamo combattendo. E che potremo vincere grazie ai vaccini».

Il periodo di chiusura durante il lockdown è stato il momento più duro?

«Sì è compreso che le fabbriche non sono luoghi di contagio. Bisogna ringraziare chi, in quel periodo così difficile, si è impegnato concretamente per accelerare la riapertura: il contributo di Stefano Bonaccini e Giovanni Toti è stato determinante».

Non ha mai nascosto la stima per i presidenti delle Regioni dell'Emilia Romagna e della Liguria.

«La qualità delle persone fa la differenza, soprattutto nei momenti complicati. Hanno avuto coraggio, comprendendo che la priorità era ripartire in sicurezza. La nautica italiana deve molto a entrambi».

All'interno dei vostri progetti c'è ancora l'apertura di un nuovo stabilimento a Taranto?

«Aspettiamo di conoscere le considerazioni dal governo. Abbiamo proposte per aprire uno stabilimento da tutto il mondo, ma vorremmo farlo in Italia. Entro aprile dovremmo avere le risposte che attendiamo».

E Forlì, città in cui il gruppo è nato, resta al centro dei piani di sviluppo?

«Ho più volte definito scellerata la decisione presa da chi, nel 2014, voleva chiudere lo stabilimento. Nel 2020 quello stesso sito ha realizzato 39 imbarcazioni: più delle 37 del 2019 nonostante un periodo di chiusura. Stiamo potenziando ulteriormente lo stabilimento di Forlì, nei prossimi mesi sarà portato a termine l'ampliamento».

Ferretti ha diffuso nelle scorse settimane il primo bilancio di sostenibilità. Perché questa scelta?

«Abbiamo avvertito la necessità di misurare l'impegno in ottica ambientale e sociale, che sta diventando sempre di più un metro di giudizio. Abbiamo una nuova 'pagella', oltre quella che riguarda i risultati economici. Anche in questo caso l'obiettivo è fare meglio dell'anno precedente. È una doppia sfida che auspichiamo di vincere».

© RIPRODUZIONE RISERVATA

ESPANSIONE

«Abbiamo proposte per aprire uno stabilimento da tutto il mondo, ma vorremmo farlo in Italia»

L'AMPLIAMENTO

«A Forlì potenziamo lo stabilimento»

1 Produttività

«Numeri in crescita»



«Nel 2020 lo stabilimento di Forlì ha realizzato 39 imbarcazioni: due più delle 37 del 2019, nonostante un periodo di chiusura. Stiamo potenziando ulteriormente questo stabilimento, e nei prossimi mesi sarà portato a termine l'ampliamento».

2 La politica

«Bene Emilia-Romagna e Liguria»



«I governatori di queste regioni (Stefano Bonaccini e Giovanni Toti, ndr) hanno avuto coraggio, comprendendo che la priorità era ripartire in sicurezza. La nautica italiana deve molto a entrambi. La qualità delle persone fa la differenza, soprattutto nei momenti complicati».

a cura di Speed

Bilanci ai tempi del Covid

LA DEROGA AI PRINCIPI DI CONTINUITA' AZIENDALE

La continuità aziendale rappresenta un principio generale alla base della redazione del bilancio d'esercizio, tematica quanto mai attuale a causa dell'emergenza sanitaria in corso che ha comportato una forte contrazione dell'economia e un'incertezza significativa sul futuro.

Il decreto Liquidità ha introdotto la sterilizzazione degli effetti che l'attuale crisi economica da Covid-19 potrebbe provocare sui bilanci chiusi entro il 23 febbraio 2020 e in corso al 31 dicembre 2020, permettendo la valutazione della continuità aziendale attraverso una verifica della situazione aziendale anteriore alla crisi.

La norma non deve, però, essere interpretata come un'indistinta rimozione dell'obbligo di analisi e di valutazione della prospettiva aziendale futura: più propriamente, si tratta di un elemento di supporto per un'attenta e "indulgente" ponderazione nell'ambito dell'analisi della capacità di continuare a operare come un'entità in funzionamento in un prevedibile futuro, tenendo in debita considerazione la situazione aziendale (anche prospettica) ante crisi ed, eventualmente, ampliando il periodo previsionale oggetto di osservazione.

Tale previsione introduce un meccanismo presuntivo di valutazione della continuità aziendale al fine di evitare che l'applicazione degli ordinari criteri civilistici di redazione del bilancio, nel contesto eccezionale di crisi da Covid-19, possa condurre l'impresa alla cessazione dell'attività.

A livello italiano il quadro applicativo relativamente ai bilanci 2020 riflette numerosi interventi del legislatore e dell'OIC.

In primis la deroga della continuità aziendale introdotta dall'art. 7 del D.L. Liquidità e confermata dall'art. 38-quater del D.L. Rilancio su cui l'OIC emetterà il Documento Interpretativo

n. 8 a supporto della corretta interpretazione di questa specifica normativa.

Dalla bozza del documento interpretativo n. 8 (in consultazione, fino al 30 novembre 2020) si evince come l'OIC abbia ritenuto opportuno aggiornare il precedente Documento interpretativo n. 6, al fine di meglio supportare l'interpretazione applicativa delle disposizioni in merito alla valutazione della continuità aziendale.

Nello specifico, l'articolo 38-quater contiene una nuova disciplina sulla valutazione nella prospettiva della continuità aziendale che consente di effettuare, nella redazione dei bilanci riferiti ad esercizio in corso al 31 dicembre 2020 (bilanci 2020 per i soggetti con esercizio coincidente con l'anno solare), la valutazione delle voci e della prospettiva della continuazione dell'attività di cui all'art. 2423-bis primo comma n.1 del Codice civile sulla base delle risultanze dell'ultimo bilancio di esercizio chiuso entro il 23 febbraio 2020.

Restano ferme tutte le altre disposizioni relative alle informazioni da fornire nella nota integrativa e alla relazione sulla gestione, comprese quelle relative ai rischi e alle incertezze derivanti dagli eventi successivi, nonché alla capacità dell'azienda di continuare a costituire un complesso economico funzionante destinato alla produzione di reddito.

Sul tema di applicazione della normativa da un punto di vista strettamente operativo, si evidenzia come nella fase di preparazione del bilancio al 31 dicembre 2020, possa rivelarsi necessario effettuare una valutazione prospettica della capacità dell'azienda di continuare a costituire un complesso economico funzionante destinato alla produzione di reddito per un prevedibile arco temporale futuro, relativo a un periodo di almeno

dodici mesi dalla data di riferimento del bilancio.

Qualora, a seguito di tale valutazione prospettica, emergano significative incertezze in relazione a tale capacità, la Nota Integrativa dovrà chiaramente fornire le informazioni relative ai fattori di rischio e alle incertezze identificate, nonché ai piani aziendali futuri per far fronte a tali rischi ed incertezze.


Due sono inoltre le novità rilevanti che impatteranno i bilanci OIC: la possibile modifica della metodologia di ammortamento con la novità introdotta dal D.L. 104/2020 relativamente alla possibilità di sospensione degli ammortamenti a seguito della pandemia e la possibilità di rivalutazione dei beni immateriali e materiali.

E' comunque importante sottolineare come la neutralizzazione degli effetti dell'epidemia sulla valutazione della continuità aziendale ha per lo più carattere "formale".

Risulta quindi di grande importanza per il lettore del bilancio, acquisire informazioni precise sulle effettive performance di carattere economico-finanziario e, in particolare, relativamente alla reale disponibilità di risorse finanziarie sufficienti in relazione alla sostenibilità dei propri impegni in un orizzonte temporale di breve periodo.

Si deve essere consci che l'attuale contesto di estrema aleatorietà e di ridotta visibilità prospettica porta le imprese in situazioni in cui risulta molto difficile produrre informazioni previsionali credibili.

Da qui nasce la necessità anche da parte degli Organi di controllo di sollecitare gli Amministratori, impegnati nella redazione del fascicolo di bilancio al 31 dicembre 2020, ad adempiere con serietà e completezza all'obbligo informativo nel rispetto delle disposizioni statuite dall'art. 2427, primo comma, n. 1), c.c.



OCC Romagna dalla parte dei cittadini e delle imprese

L'esdebitazione: la fine del sovraindebitamento

Gestire i debiti quando diventano troppi e onerosi, cercare una soluzione per estinguerli, si può, purché lo si faccia affidandosi alle strutture previste dalla legge 3/2012, la cosiddetta legge "salva suicidi".

È ben noto come, specie in questi tempi di pandemia, il brusco crollo dei consumi e della domanda e il conseguente calo del lavoro, abbia reso il sovraindebitamento una vera e propria emergenza, una emergenza che coinvolge cittadini, famiglie e piccoli imprenditori non fallibili e le aziende agricole, troppo spesso incapaci (spesso anche senza colpa) di far fronte, con le proprie reali disponibilità economiche e patrimoniali, alla grande mole dei debiti contratti, talvolta costretti a rivolgersi a persone con pochi scrupoli o peggio agli usurai.

Ad aiutare i debitori, sotto il controllo e la supervisione del Tribunale, ci pensano gli organismi di composizione della crisi da sovraindebitamento, enti iscritti presso il Ministero della Giustizia.

Non si tratta di una novità però; fin dal 2015 numerosi sono stati i casi seguiti dai suddetti organismi, numerose sono state le situazioni critiche gestite e, persino, risolte, tutte secondo le procedure di cui alla legge 3/2012, numerosi sono stati i provvedimenti giudiziari di risoluzione della crisi.

A seconda dei casi e a seconda della complessità delle questioni, gli organismi, nella persona dei loro referenti, hanno avviato le specifiche procedure previste dalla legge (accordo di composizione della crisi da sovraindebitamento, piano del consumatore e liquidazione del patrimonio), sempre nominando, a rotazione tra i professionisti iscritti presso l'organismo e presso l'elenco tenuto presso il Ministero della Giustizia, un professionista per ogni singola procedura.

Secondo la legge, infatti, è tale soggetto, detto gestore, generalmente un avvocato o un commercialista, terzo e indipendente, che aiuta il sovraindebitato a gestire i debiti, a censirli e a proporre ai creditori un piano di soluzione; è colui che, tra le altre cose, redige la relazione particolareggiata della situazione economica e patrimoniale del debitore, verifica la veridicità dei dati contenuti nella proposta, rilascia l'attestazione di fattibilità del piano; è colui che, quindi, aiuta il debitore ad ottenere dal giudice competente l'esdebitazione, ovvero il provvedimento giudiziale che pone fine al sovraindebitamento; è colui che, con la sua professionalità, indipendenza e riservatezza, si fa garante verso i creditori della corretta applicazione della legge.

La procedura di sovraindebitamento, così come prevista dalla Legge 3/2012, può essere avviata unicamente rivolgendosi agli Organismi accreditati presso il Ministero della Giustizia (nella Provincia di Ravenna opera l'O.C.C. ROMAGNA, nato in attuazione del D.M. 2002 del 2014 e fondato dagli Ordini dei Dottori Commercialisti di Ravenna, Forlì-Cesena, Rimini, Ferrara e dall'Ordine degli Avvocati di Forlì-Cesena, iscritto al n.8 del Registro tenuto presso il Ministero della Giustizia, attualmente con 5 sedi operative nelle province in cui operano gli Ordini territoriali associati).

Oltre all'O.C.C. Romagna, nella Provincia di Ravenna operano anche altri due O.C.C.) che, unitamente ai gestori della crisi ed al Giudice delegato presso il Tribunale, sono gli unici soggetti legittimati che possono consentire l'abbattimento definitivo del proprio debito.

E' quanto mai opportuno, quindi, diffidare di soggetti diversi dagli O.C.C. che promettono la liberazione integrale dai propri debiti.

**AL TIMONE**

Aristide Castellari (foto a sinistra), produttore frutticolo e vitivinicolo faentino, nel novembre scorso ha raccolto il testimone da Raffaele Drei, che per 23 anni è stato alla guida di Agrintesa



«Agrintesa, vinta la sfida in un anno difficile»

Castellari, presidente del colosso cooperativo di Faenza: «Nel 2020 abbiamo ottenuto risultati di rilievo, pari o superiori ai competitor»

di **Marco Principini**

Più di 4mila aziende agricole socie, 9mila ettari di produzioni ortofrutticole, oltre 7mila di vigneto, 450mila tonnellate di frutta, verdura e uva da vino gestite ogni anno da oltre 2mila dipendenti – tra fissi e stagionali – che operano in sei magazzini altamente specializzati, numerosi centri di ritiro sul territorio e sei cantine all'avanguardia, 17 punti vendita: Agrintesa, cooperativa con sede a Faenza e fra i leader nazionali per il comparto ortofrutticolo e vitivinicolo, è una vera eccellenza per il territorio regionale.

Ma, soprattutto, è una realtà solida e dinamica che ha saputo affrontare le difficoltà causate dalle gelate del 2020 e dalla pandemia tutelando soci e dipendenti e mantenendo competitività.

Al timone, dallo scorso 9 novembre, c'è Aristide Castellari, produttore frutticolo e vitivinicolo di Faenza che ha raccolto il testimone di Raffaele Drei, per 23 anni alla guida di Agrintesa.

Presidente Castellari, tra gelate e pandemia il 2020 è stato un anno complesso per Agrintesa: com'è andata?

«È stata una grande sfida da cui usciamo vincitori: siamo stati e siamo tutt'ora al fianco dei nostri soci per tutelare e sostenere chi ha perso gran parte o addirittura tutto il raccolto. Ringrazio Drei per avermi lasciato le redini di una cooperativa organizzata ed economicamente solida. Pur nelle difficoltà di mercato e produttive, Agrintesa è riuscita a ottenere risultati di rilievo, registrando sempre performance

pari o superiori a quelle dei propri competitor e crescendo con grande dinamicità. Siamo pronti a continuare a rivestire il ruolo di protagonisti e già dal 2021 torneremo alla piena operatività, forti della nostra storia, della rilevante incidenza produttiva che rappresentiamo e nel segno del dinamismo che ci contraddistingue».

Una solidità costruita su quali pilastri?

«Radicamento nel territorio, ampiezza, qualità e varietà dell'offerta, una struttura organizzativa ramificata ed efficace e un costante rinnovamento. Agrintesa nasce nel 2007 dalla volontà di aggregazione di storiche realtà cooperative emiliano-romagnole e oggi è il testimone di più di mezzo secolo di storia della frutticoltura e viticoltura regionale. Oggi siamo un punto di riferimento per l'occupazione del territorio, con 200 dipendenti fissi e 2mila stagionali. La nostra base produttiva è fortemente legata all'Emilia Romagna, oltre a una presenza anche nelle aree più vocate del Paese, ma abbiamo dimensioni operative internazionali. Inoltre possiamo vantare numerose certificazioni a tutela di clienti, dipendenti e consumatori, fra cui la SA 8000 che certifica l'impegno di Agrintesa verso i diritti umani e quelli dei lavoratori e la

OTTIMISMO

«Siamo pronti a continuare a rivestire il ruolo di protagonisti e già dal 2021 torneremo alla piena operatività»

lotta allo sfruttamento dei minori».

Com'è organizzata la 'galassia Agrintesa'?

«I prodotti ortofrutticoli vengono commercializzati dalla nostra business unit Alegra, partner privilegiato della moderna distribuzione nazionale ed europea, che esporta in 55 Paesi oltre il 60% della produzione. Le nostre referenze premium e le eccellenze territoriali sono invece gestite da Valfrutta Fresco, mentre per l'ortofrutta bio operiamo attraverso la nostra società Brio, top player nazionale con il marchio Alce Nero. Siamo inoltre parte di Jingold, dinamica realtà nata per tutelare e garantire il kiwi di qualità, e produttori accreditati della neozelandese Zespri, oltre a essere fra i promotori e soci di Opera, la prima azienda a livello nazionale specializzata nella commercializzazione di pere dei propri associati. Siamo inoltre associati ad Apo Conerpo, più grande Op europea, e soci di Conserve Italia, primo gruppo europeo di trasformazione dell'ortofrutta. A queste attività affianchiamo anche la produzione di olio Evo e, naturalmente, l'operatività del nostro ramo vitivinicolo».

Settemila ettari che sono valse ad Agrintesa il titolo di 'Vigneto d'Italia': quali sono le vostre produzioni principali?

«Le nostre sei cantine altamente specializzate vinificano ogni anno oltre 160mila tonnellate di uva, conferite dai nostri soci nei 12 centri di raccolta sul territorio. I vini ottenuti raggiungono i principali imbottigliatori esteri mentre, sul fronte del mercato interno, vengono principalmen-

te conferiti a Caviro, consorzio di 2° grado a cui Agrintesa aderisce, e leader a livello nazionale. Abbiamo inoltre acquisito una quota di partecipazione della società Contri Spumanti, azienda vinicola e spumantistica di grande rilievo, e siamo presenti sul mercato anche con i vini a nostro marchio 'Poderi delle Rose' e 'I Calanchi', che vengono commercializzati nei nostri 17 punti vendita nel territorio regionale, vere e proprie 'boutique dell'ortofrutta' che ospitano i prodotti dei nostri soci».

Cosa c'è nel futuro di Agrintesa?

«Agrintesa ha il rinnovamento nel dna: nel corso degli anni abbiamo percorso strade innovative e coraggiose e il prossimo futuro non farà eccezione: registriamo un crescente interesse del consumatore nei confronti del kiwi a polpa gialla e guardiamo con ottimismo al progetto di nocicoltura recentemente avviato. Parallelamente, siamo impegnati in progetti di sviluppo di varietà premium, come nel caso delle nuove nettarine piatte. Ogni novità, ogni nuovo processo messo in atto, ogni iniziativa è stata e sarà sempre guidata da una volontà precisa: crescere, per il benessere e la salvaguardia dei nostri soci produttori. Il cuore e l'essenza di Agrintesa».

© RIPRODUZIONE RISERVATA

POSTI DI LAVORO

«Oggi siamo un punto di riferimento per l'occupazione del territorio, con 200 dipendenti fissi e duemila stagionali»

ATTIVITÀ

Tra vini, spumanti, frutta e verdura

1 Bollicine

«Due nostri marchi sul mercato»



«Le nostre sei cantine altamente specializzate vinificano ogni anno oltre 160mila tonnellate di uva, conferite dai nostri soci nei 12 centri di raccolta sul territorio. Siamo presenti sul mercato anche con i vini a nostro marchio 'Poderi delle Rose' e 'I Calanchi'».

2 Le pere

«Tra i promotori e soci di Opera»



Agrintesa è, fra l'altro, «tra i promotori e soci di Opera, la prima azienda italiana specializzata nella commercializzazione di pere dei propri associati. Siamo inoltre associati ad Apo Conerpo, più grande Op europea, e soci di Conserve Italia, leader europeo di trasformazione ortofrutta».



**Tu scegli i servizi di cui hai bisogno.
Noi ti diamo un gruppo su cui contare.**



Per noi essere più di una scelta significa offrire più risposte alle persone, ma anche dare un valore in più alla loro vita. Lo facciamo con servizi di ristorazione e facility management che offrono soluzioni diverse, ma unite dalla stessa cura.

camstgroup.com

camst
group | Più di una scelta

Le aziende

Top 500 Romagna



TECNICI
Giacomo Focaccia è responsabile tecnico commerciale dell'azienda di Forlì guidata da Roberto Romboli, che la fondò vent'anni fa producendo le prime macchine in un garage



«Ecotech vuole espandersi ancora all'estero»

Giacomo Focaccia, responsabile tecnico commerciale: «È uno dei grandi obiettivi che ci siamo posti per il 2021 e per gli anni a seguire»

di **Giuseppe Catapano**

L'avventura è cominciata in un garage del centro di Forlì. Roberto Romboli, perito meccanico all'epoca poco più che ventenne e dipendente di un'azienda di macchine agricole, aveva l'ambizione di mettersi in proprio. Serviva però l'idea giusta. Venne in sogno una notte: una macchina oscillante per tagliare l'erba. Ma quello fu solo l'inizio, perché un sogno è destinato a restare tale senza talento e competenze. Roberto di conoscenze ne aveva eccome: in quel garage di Forlì nacque la prima macchina, segnando di fatto l'inizio del percorso di Ecotech Italia. Sono passati esattamente vent'anni e oggi l'azienda romagnola è un riferimento nella produzione di decesugliatori e trinciati.

A guidarla c'è Romboli, accompagnato dal responsabile tecnico-commerciale Giacomo Focaccia e da una dozzina di dipendenti. «Siamo reduci - dice Focaccia - da un 2020 di grandi soddisfazioni, nonostante il periodo difficile generato dalla pandemia. Ecotech è in continua crescita: abbiamo progetti ambiziosi anche per il 2021».

Quale è stato il momento di svolta dell'azienda?

«Deteniamo il brevetto Swing System, un innovativo sistema di macchina a motore oscillante - risponde il responsabile tecnico-commerciale - che consente di mantenere il motore sempre in posizione orizzontale indipendentemente dalla pendenza

laterale del terreno. Questa è stata l'intuizione che ha permesso all'azienda di imporsi».

Un'innovazione che 'riprende' l'idea originaria da cui tutto è cominciato: quali vantaggi dà tale soluzione?

«Il vantaggio è duplice: per il motore, perché il 'pescaggio' del carburante avviene in maniera corretta prescindendo dall'inclinazione del terreno; ma soprattutto per l'operatore, che non ha problemi di equilibrio. Così la sicurezza è garantita».

Chi compra i vostri macchinari?

«Siamo specialisti in prodotti per il taglio in pendenza. Ecotech si rivolge ai privati, gli hobbisti, e ai professionisti del settore. Tra questi ci sono aziende, ma anche enti e realtà come i consorzi di bonifica, che si occupano di manutenzione del verde. In Italia non vendiamo direttamente al cliente finale, a farlo sono i rivenditori specializzati. All'estero ci avvaliamo di una rete distributiva con importatori. Collaboriamo poi con le aziende produttrici di robot rasaerba: abbiamo brevettato una macchina interrifiolo che serve proprio all'installazione dei robot».

Quale è il segreto per vincere la concorrenza?

IL SEGRETO

«La qualità prima di tutto. La rincorsa al prezzo più basso a discapito della stessa qualità non ci interessa»

«La qualità prima di tutto. La rincorsa al prezzo più basso a discapito della stessa qualità non ci interessa. È fondamentale saper soddisfare il più possibile le esigenze dei clienti. Il Made in Italy è un nostro tratto distintivo e ne andiamo orgogliosi. Il 90% circa della catena di fornitura è locale, privilegiamo una filiera corta. E vantiamo una partnership con Honda per la parte motoristica».

E quali sono i mercati di destinazione?

«Il giro d'affari è concentrato per una metà in Italia e per l'altra all'estero. Fuori dai confini nazionali, siamo presenti in Europa, in America e anche in Australia. Vogliamo incrementare la nostra presenza all'estero: è uno dei grandi obiettivi che ci siamo posti per il 2021 e per gli anni a seguire. Nei prossimi mesi completeremo il trasferimento in un nuovo capannone da 4.600 metri quadrati. L'esigenza di spazi più ampi nasce proprio in previsione di un incremento produttivo».

Come avete vissuto le difficoltà del 2020?

«Dal punto di vista del fatturato è stato un anno positivo, con una crescita a due cifre. Il nostro settore non ha subito contraccolpi, anzi: chi è rimasto a casa ha avuto più tempo per dedicarsi alla cura del verde, c'è stato un maggiore bisogno di attrezzature e aziende produttrici come la nostra ne hanno beneficiato. Ma la gestione dell'emergenza, soprattutto nella fase iniziale tra febbraio e marzo, non è stata affatto semplice. Ci siamo adattati al nuovo scenario, dan-

do grande attenzione all'assistenza alla clientela e cercando di pianificare il futuro concentrandoci su nuovi progetti».

Quanto conta l'innovazione nel vostro settore?

«Tanto. Da questo punto di vista, cerchiamo sempre di essere al passo coi tempi e se possibile di anticiparli. In quest'ottica va letto il nostro impegno nella produzione di macchine radiocomandate. La prima ha visto la luce quattro anni fa, nel 2020 ne abbiamo ideata una cingolata per il taglio in pendenza estrema. Quest'anno lanceremo altre due macchine radiocomandate, perché questa tecnologia eleva ai massimi livelli la sicurezza per l'operatore. E per noi la tecnologia deve essere proprio al servizio della sicurezza».

La nuova frontiera sarà la guida autonoma?

«È possibile. Si discute anche di alimentazione ibrida o addirittura esclusivamente elettrica: vedremo quale sviluppo ci sarà».

Parteciperete a Eima?

«La speranza è la rassegna possa svolgersi regolarmente in presenza a ottobre. Negli ultimi anni abbiamo sempre partecipato: si tratta di una fiera di respiro internazionale, tra le principali del settore, esserci è fondamentale».

© RIPRODUZIONE RISERVATA

I RISULTATI DEL 2020

«Incremento di fatturato a doppia cifra: con la pandemia la gente ha più tempo per dedicarsi alla cura del verde»

IL BREVETTO

«Motore in orizzontale anche in pendenza»

1 L'intuizione

«Così ci siamo imposti»




«Deteniamo il brevetto Swing System, un innovativo sistema di macchina a motore oscillante che consente di mantenere il motore sempre in posizione orizzontale indipendentemente dalla pendenza laterale del terreno. È l'intuizione che ha permesso all'azienda di imporsi».

2 Radiocomandate

«Ora c'è il modello cingolato»



«La prima macchina radiocomandata ha visto la luce quattro anni fa, e nel 2020 ne abbiamo ideata una cingolata per il taglio in pendenza estrema. Quest'anno lanceremo altri due modelli radiocomandati, perché questa tecnologia eleva ai massimi livelli la sicurezza per l'operatore».



EQ POWER

WLTP Emissioni CO₂ (g/km) minimo 45 - massimo 63. Consumo ciclo combinato (l/100 km): minimo 1,7 - massimo 2,8.
 NEDC Emissioni CO₂ (g/km) minimo 45 - massimo 58. Consumo ciclo combinato (l/100 km): minimo 1,8 - massimo 2,5.

De Stefani presenta EQ POWER. 50% elettrica, 100% Mercedes-Benz.

Con la Nuova Gamma Plug-in Hybrid EQ Power di Mercedes-Benz, puoi lasciarti alle spalle ogni compromesso. L'unica gamma **ibrida diesel o benzina**, in cui bassi consumi e alte performance ti permettono di godere il meglio di due mondi. Un'**efficienza unica, per una versatilità senza pari**. Il motore elettrico offre la scelta più sostenibile per una guida in città a zero emissioni, mentre il motore termico ti fa vivere tutte le emozioni che solo una Mercedes-Benz sa darti.

Ora non ti resta che provarla dal vivo da De Stefani.

Mercedes-Benz



De Stefani S.p.A.

Concessionaria Ufficiale di Vendita Mercedes-Benz
 Ravenna - Imola - Cesena, www.destefani.net

Le aziende

Top 500 Romagna



LEADER
Federico
Lionello,
direttore
marketing
e commerciale
del Gruppo
Eurovo,
leader in Europa
nella
produzione
di uova
e ovoprodotti,
presente
sul mercato
da oltre
sessant'anni



«Eurovo, qualità Made in Italy al 100%»

Federico Lionello, direttore marketing e commerciale: «Cresce l'offerta di produzioni bio, a km zero, attente al benessere animale»

di **Marco Principini**

Un'azienda leader in Europa nella produzione di uova e ovoprodotti. Eurovo è presente da oltre sessant'anni sul mercato ed è guidata, fin dalla nascita, dalla famiglia Lionello. L'azienda - con quartier generale a Imola - vanta un'articolata gamma di prodotti rivolti sia al mercato B2C (i consumatori), sia al B2B (le imprese).

I marchi principali sono le Naturelle, Maia, Nonna Anita, Novissime, White Force, Eurovo Service, Maia Professional, Novissime Professional, Ebs, Maxim. «Siamo reduci - osserva Federico Lionello, direttore marketing e commerciale di Gruppo Eurovo - da un 2020 ricco di sfide, come è stato per tutto il comparto agroalimentare. E di sfide da vincere ce ne saranno anche quest'anno».

Qual è stato l'impatto dell'emergenza sanitaria a livello di business e di organizzazione?

«Se da un lato le difficoltà non sono state poche, dall'altro non possiamo che dirci soddisfatti di come siamo riusciti a rispondere all'emergenza, come realtà aziendale nel complesso ma anche in riferimento a tutti i nostri dipendenti. Per loro abbiamo incrementato le misure di sicurezza, tutela e sostegno e grazie a loro siamo stati in grado di riorganizzare il lavoro, rendendolo più agile negli uffici, ancora più efficiente e rispondente alle nuove politiche nel resto dei diversi livelli della filiera. Questa, grazie alla sua verticalità che consente controlli e interventi diretti, è stata modificata e implementata per poter garantire il mantenimento dell'offerta. La Gdo in particolare ha vis-

suto un netto incremento della domanda di uova e ovoprodotti - che nei momenti di lockdown ha toccato il +60% - dovuto alla crescita di pasti consumati a casa e alla riscoperta, da parte di tanti italiani, del piacere della cucina casalinga».

A quali misure avete fatto ricorso per proteggere i vostri dipendenti?

«Nostra priorità è stata - ed è tutt'ora - la tutela del personale. Abbiamo implementato da subito le misure di sicurezza, negli uffici e negli stabilimenti, prevedendo lo smart working, assicurando il distanziamento e inserendo prassi aggiuntive in linea con le nuove normative. A questo abbiamo poi voluto associare informazione e comunicazione in modo che tutte le nostre persone fossero sempre aggiornate».

Diverse aziende, in particolari nei mesi più duri dell'emergenza, hanno supportato la comunità attraverso iniziative di beneficenza. Come si è concretizzato quest'impegno per Eurovo?

«In ottica di responsabilità aziendale e sociale, lo scorso anno sono stati diversi i progetti che come gruppo abbiamo portato avanti. Innanzitutto, la collaborazione con Banco Alimentare, che ci ha permesso di donare oltre un milione e mezzo di uova (in guscio e ovoprodotti) alle famiglie bisognose delle diverse

regioni italiane; o ancora, le donazioni di due ecografi di ultima generazione all'ospedale di Lugo e all'ospedale di Trecenta. Abbiamo sostenuto le Unità speciali di continuità assistenziale (Usca) di Imola nella 'battaglia a domicilio' contro la malattia, attraverso una donazione economica».

Il blocco di alcuni canali, come l'Horeca, ha generato conseguenze per Eurovo?

«Abbiamo tutti osservato le gravi difficoltà e limitazioni del settore Horeca e come tutte le aziende che lavorano con il food service abbiamo subito lo stallo del settore e una riduzione della domanda, ma abbiamo mantenuto un atteggiamento positivo, motivo per cui nel 2020 abbiamo rafforzato il team ad esso dedicato inserendo nuove figure specializzate, proseguendo anche i nostri investimenti in ricerca e sviluppo. In Eurovo crediamo nella ripartenza e non appena questa sarà avviata, saremo pronti, ancora più forti e competitivi, al fianco dei nostri clienti».

Quali prospettive per il 2021?

«La situazione particolare cui il 2020 ha dato avvio proseguirà anche nel 2021. Da un lato ci troveremo ad affrontare le stesse sfide, in particolare per il food service, settore cui dovremo prestare la massima attenzione. Dall'altro lato, in particolare nella Gdo ma anche, per riflesso, nell'Horeca, vedremo come alle nuove esigenze dettate dalla crisi si assoceranno trend più generali avviati ormai da tempo, che raccolgono crescenti e nuove domande dei consumatori».

Il trend di consumo: come sono cambiate le abitudini negli ultimi anni e come si è adattata l'azienda? Quale è il valore dell'innovazione?

«Presidiare e anticipare i trend è da sempre nostra prerogativa, perché i consumatori sono sempre più esigenti e il mercato è in continua evoluzione; per questo motivo, a fianco di referenze classiche, è importante offrire prodotti nuovi, alternativi, di nicchia, innovare e reinventarci. Notiamo come la richiesta vada sempre più verso prodotti che mantengano sempre gli standard alti di qualità e sicurezza, ma che sposino anche valori etici che vanno oltre alla semplice materia prima. Parliamo di referenze provenienti da allevamenti alternativi, rispettosi del benessere animale e della sostenibilità. Crescono quindi la domanda - e la nostra offerta - di prodotti derivati da uova allevate a terra, all'aperto, biologiche, km zero, le cui confezioni siano in materiali riciclabili e prodotte responsabilmente. Inoltre, il made in Italy rappresenta un mercato sempre più ampio e competitivo e i consumatori ricercano prodotti la cui provenienza sia sempre più locale, italiana e regionale. Per questo offriamo ai nostri consumatori linee di prodotti 100% da allevamenti italiani - ad esempio le Naturelle Rustiche o le Naturelle Gourmet, ma anche linee professionali come Bakery Innovation e Eurovo Service Élite - che rispondano alla domanda offrendo qualità, sicurezza e performance tipiche della produzione italiana».

© RIPRODUZIONE RISERVATA

PREVISIONE
«La situazione particolare cui il 2020 ha dato avvio proseguirà nel 2021. Dovremo affrontare le stesse sfide»

I PUNTI

Sicurezza aziendale e innovazione

1 Consumatori esigenti

«Essenziale offrire prodotti nuovi»




«Presidiare e anticipare i trend è da sempre nostra prerogativa: i consumatori sono sempre più esigenti e il mercato è in continua evoluzione; per questo motivo, a fianco di referenze classiche, è importante offrire prodotti nuovi, alternativi, di nicchia, innovare e reinventarci».

2 Protocolli anti Covid

«Massima tutela del personale»



«L'anno scorso, a inizio pandemia, a tutela del nostro personale abbiamo implementato da subito le misure di sicurezza, negli uffici e negli stabilimenti, prevedendo lo smart working, assicurando il distanziamento e inserendo prassi aggiuntive in linea con le nuove normative».



www.fratellianelli.com |   

Materiali da costruzione | Manufatti in cemento | Isolanti e impermeabilizzanti | Cartongesso e sistemi a secco | Ferramenta, vernici e finiture | Pavimenti e rivestimenti | Idrosanitari e arredo bagno | Porte e finestre | Stufe e caminetti | Assistenza e Formazione

📍 Sede di Sant'Ermete di Santarcangelo (RN)

Via Marecchiese 1056 | t. 0541 750155

📍 Magazzino di Rimini (RN)

Via Tosca 11 | t. 0541 770042

📍 Magazzino di Torre Pedrera di Rimini (RN)

Via Popilia 270 | t. 0541 720287

📍 Magazzino di Cattolica (RN)

Via Emilia Romagna 244 | t. 0541 951264

 **f.lli anelli**
la casa prende forma

60
ANNI COSTRUITI
CON PASSIONE
1960  2020

anelli  **edilizia**
materiali e manufatti



MANUFATTI IN CEMENTO
MATERIALI EDILI
IMPERMEABILIZZANTI
CARTONGESSO
FERRAMENTA - VERNICI

anelli  **showroom**
arredare assistiti

PAVIMENTI
RIVESTIMENTI
RUBINETTERIE
SANITARI
ARREDO BAGNO

imodula
profili in cartongesso

LAVORATI IN
CARTONGESSO
BOTOLE - SPORTELLI
CONTROSOFFITTI
DOGHE



LE 500 AZIENDE IN ORDINE ALFABETICO

| | | | | | |
|-----|---|-----|--|-----|---|
| 436 | A.R.CO. AUTOTRASPORTATORI RIUNITI COTIGNOLA SOCIETA' COOPERATIVA CONSORTILE | 338 | CASA DI CURA PRIVATA MALATESTA NOVELLO - SOCIETA' A R.L. | 41 | COOPERATIVA TERREMERSE SOC.COOP. IN SIGLA TERREMERSE SOC.COOP. |
| 176 | ABRAHAM INDUSTRIES S.R.L. | 403 | CASA DI CURA PRIVATA PROF. E.MONTANARI S.P.A. | 334 | COOPERATIVA TRASPORTI SANTARCANGELO (C.T.S.) |
| 349 | ACOMON S.R.L. | 339 | CASA DI CURA VILLA MARIA - SOCIETA' PER AZIONI | 35 | COOPERATIVE AGRICOLE VITI-FRUTTICOLTORI ITALIANI RIUNITI ORGANIZZATI - SOCIETA' COOPERATIVA AGRICOLA - CAVIRO |
| 259 | ADRIATICA VEICOLI INDUSTRIALI (A.V.I.) S.R.L. | 272 | CASADEI PALLETS SRL | 135 | COPURA SOC. COOP. |
| 177 | AESSE PROJECTS S.R.L. | 162 | CDP GROUP S.P.A. | 71 | COROFAR - COOPERATIVA DI SERVIZI ALLE FARMACIE - SOCIETA' COOPERATIVA |
| 27 | AETNA GROUP HOLDING S.P.A. | 32 | CELANESE PRODUCTION ITALY S.R.L. | 323 | COSMOGAS S.R.L. |
| 29 | AGRINTESA SOCIETA' AGRICOLA COOPERATIVA O PIU' BREVEMENTE AGRINTE SA SOC. COOP. AGRICOLA [*] | 207 | CELLI GIULIANO S.R.L. | 149 | COSTA EDUTAINMENT S.P.A. |
| 342 | AGRISOL SOCIETA' COOPERATIVA AGRICOLA | 67 | CELLI S.P.A. | 80 | COSTANTE MANZONI FINANZIARIA S.R.L. |
| 201 | AIKOM TECHNOLOGY SRL | 251 | CENTRO ECONOMICO SERVIZI AGRICOLI E CANTINA SOCIETA' COOPERATIVA AGRICOLA ANCHE IN FORMA ABBREVIATA CESAC SOCIETA' COOPERATIVA AGRICOLA | 429 | COSTRUZIONI ELETTROMECCANICHE INDUSTRIALI C.E.M.I. S.P.A. |
| 365 | ALBATROS - ECOLOGIA - AMBIENTE - SICUREZZA SOCIETA' CONSORTILE A RESPONSABILITA' LIMITATA | 368 | CENTRO PER L'AUTOTRASPORTO - CESENA SOCIETA' CONSORTILE PER AZIONI | 33 | CRE CONSORZIO PER LE RISORSE ENERGETICHE S.C.P.A. (ANCHE CRE S.C.P.A.) |
| 70 | ALEGRA SOCIETA' COOPERATIVA AGRICOLA | 74 | CENTRO PETROLI BARONI S.R.L. | 193 | CROMATOS - S.R.L. |
| 428 | ALIMENTA PRODUZIONI S.R.L. | 288 | CEPI S.P.A. | 369 | CUBIA R.I.C.A.L. S.P.A. |
| 83 | ALMA PETROLI - S.P.A. | 253 | CERACARTA - S.P.A. | 275 | D.M.C. S.R.L. |
| 161 | ALVARO ZAVAGLIA S.R.L. | 54 | CERAMICA DEL CONCA - S.P.A. | 226 | DCS TRAMACO S.R.L. |
| 452 | AMEROPA ITALIA S.R.L. | 439 | CERERIA TEREZSI EVELINO S.R.L. | 125 | DE STEFANI S.P.A. |
| 350 | ANSEME S.P.A. | 214 | CFS EUROPE S.P.A. | 46 | DECO INDUSTRIE SOCIETA' COOPERATIVA PER AZIONI IN SIGLA DECO INDUSTRIE S.COOP.P.A. |
| 296 | ANTICHE FATTORIE MARCHIGIANE S.R.L. | 345 | CHEMIFARMA - S.P.A. | 195 | DENTAL TREY - SOCIETA' A RESPONSABILITA' LIMITATA |
| 28 | APOFRUIT ITALIA - SOC. COOP. AGRICOLA | 399 | CICAI ARCOBALENO S.P.A. | 223 | DESTAUTO S.P.A. |
| 305 | APORA SOCIETA' COOPERATIVA AGRICOLA | 50 | CICLAT TRASPORTI AMBIENTE SOCIETA' COOPERATIVA | 456 | DIEMME ENOLOGIA S.P.A. |
| 118 | AQSEPTENCE GROUP S.R.L. | 88 | CISA S.P.A. | 366 | DIESSE ARREDAMENTI S.P.A. |
| 57 | AR.CO. LAVORI SOCIETA' COOPERATIVA CONSORTILE | 493 | CNA SERVIZI FORLI'-CESENA SOCIETA' COOPERATIVA CONS. PER AZIONI IN SIGLA CNA SERVIZI FORLI'-CESENA | 205 | DISTER ENERGIA S.P.A. |
| 21 | ARCA - SOCIETA' PER AZIONI | 420 | CO.E.R.BUS COOPERATIVA EMILIA ROMAGNA AUTOBUS - SOCIETA' COOPERATIVA | 141 | DISTILLERIE MAZZARI SPA |
| 228 | ARCO COSTRUZIONI GENERALI S.P.A. | 373 | CO.M.CE. - COMPAGNIA MONTAGGI CESENA - S.P.A. | 36 | DML S.P.A. |
| 95 | ARCOBALENO SOCIETA' PER AZIONI CONSORTILE | 270 | CO.RA. S.P.A. | 188 | DMO S.P.A. |
| 197 | ARPOR SOCIETA' COOPERATIVA AGRICOLA IN BREVE ARPOR | 443 | CO.T.R.A.L. CONSORZIO VOLONTARIO | 477 | DOCKS CEREALI - S.P.A. |
| 308 | ASCONAUTO LOGISTICA SOCIETA' COOPERATIVA | 248 | COCIF SOCIETA' COOPERATIVA IN SIGLA COCIF SOC. COOP. | 229 | DOMETIC ITALY S.R.L. |
| 441 | ASSICOOP ROMAGNA FUTURA S.P.A. | 6 | COFCO INTERNATIONAL ITALY S.R.L. | 260 | DOMUS NOVA S.P.A. |
| 200 | ASSOCIAZIONE COOPERATIVA MURATORI & AFFINI RAVENNA - SOCIETA' COOPERATIVA PER AZIONI BREVEMENTE DENOMINATA ACMAR S.C.P.A. | 144 | COFRA S.C. CHE POTRA' ESSERE INDICATA ANCHE CO.FRA. S.C. - COOPERATIVE FAENTINE RAGGRUPPATE - SOC. COOP.P.A. A R.L. | 142 | EASY MARKET S.P.A. |
| 271 | ASTRA SOCIETA' CONSORTILE A RESPONSABILITA' LIMITATA O IN FORMA ABBREVIATA ASTRA S.CONS.A R.L. | 190 | COMAC - S.R.L. | 26 | EASYTRIP S.P.A. |
| 101 | ATL GROUP S.P.A. | 82 | COMBIGAS S.R.L. | 489 | ECO - EUROPEAN CERTIFYING ORGANIZATION S.P.A. SIGLA DELLA DENOMINAZIONE: ECO CERTIFICAZIONI S.P.A. |
| 244 | ATLANTA STRETCH S.P.A. | 274 | COME S.R.L. | 476 | ECO DEMOLIZIONI S.R.L. |
| 470 | AUREL S.P.A. | 5 | COMMERCianti INDIPENDENTI ASSOCIATI - SOCIETA' COOPERATIVA | 69 | ECOTECH S.R.L. |
| 463 | AURORA S.R.L. | 409 | COMMISSIONARIA S.R.L. | 221 | EFFELLE S.R.L. |
| 215 | AUTO S.A.T. SPA | 343 | CON.ECO. TRASPORTI SOCIETA' COOPERATIVA CONSORTILE | 60 | ELFI S.P.A. |
| 19 | AVI.COOP SOCIETA' COOPERATIVA AGRICOLA IN BREVE: AVI.COOP S.C.A. OVVERO: AVI.COOP SOC. COOP. AGR. | 231 | CONAD PINARELLA SRL | 180 | EMICON A.C. SOCIETA' PER AZIONI [*] |
| 496 | AWETA SISTEMI S.P.A. | 75 | CONSORZIO AGRARIO DI RAVENNA-SOC.COOPA R.L. | 401 | EMILIANA MOTOR S.P.A. |
| 249 | BABBI SRL | 410 | CONSORZIO ARTIGIANI ROMAGNOLO SOCIETA' COOPERATIVA PER BREVITA' C.A.R. SOCIETA' COOPERATIVA | 128 | EMMECI SRL |
| 449 | BAIOCCHI & CO. S.R.L. | 327 | CONSORZIO BLU SOCIETA' COOPERATIVA SOCIALE | 459 | ENOMONDO S.R.L. |
| 337 | BAKERY S.P.A. | 85 | CONSORZIO CFA SOCIETA' COOPERATIVA SOCIALE | 372 | ESSERE S.P.A. |
| 134 | BALDININI - S.R.L. | 356 | CONSORZIO EDILI ARTIGIANI RAVENNA - C.E.A.R. - SOCIETA' COOPERATIVA CONSORTILE O IN FORMA ABBREVIATA GEAR SOC.COOP.CON | 73 | EUR.O.P. FRUIT SOC. COOP. |
| 360 | BAMBINI S.P.A. | 84 | CONSORZIO FRA COOPERATIVE DI PRODUZIONE E LAVORO - CONS.COOP.- SOCIETA' COOPERATIVA IN SIGLA CONSCOOP | 81 | EURO COMPANY S.R.L. SOCIETA' BENEFIT |
| 347 | BEJO ITALIA S.R.L. | 284 | CONSORZIO FRA IMPRENDITORI - INSTALLATORI IMPIANTI DI CONDIZIONAMENTO ARIA, IDRAULICI, LATTONIERI ED AFFINI DELLA PROVINCIA DI RAVENNA SOCIETA' COOPERATIVA CONSORTILE IN FORMA BREVE CIICAI SOC.COOPCONS. | 400 | EUROCOLOR - SOCIETA' CONSORTILE A RESPONSABILITA' LIMITATA |
| 331 | BENTINI CONSTRUCTION S.P.A. | 388 | CONSORZIO IDRAULICI ARTIGIANI FORLIVESI SOCIETA' COOPERATIVA CONSORTILE PER AZIONI IN SIGLA C.I.A.F. SOC. COOP. CONS. P. A. | 348 | EUROCOLOR S.P.A. |
| 485 | BERTI PIERO S.R.L. | 155 | CONSORZIO NAZIONALE COOPERATIVE DI PRODUZIONE E LAVORO CIRO MENOTTI SOCIETA' COOPERATIVA PER AZIONI | 8 | EUROVO SRL |
| 500 | BIONDI AUTOTRASPORTI S.R.L. | 264 | CONSORZIO NAZIONALE PER LA RACCOLTA, IL RECUPERO E IL RICICLAGGIO DEGLI IMBALLAGGI DI LEGNO IN SIGLA RILEGNO | 192 | EVERKEM - S.R.L. |
| 483 | BIONDI GIULIO - S.R.L. | 495 | CONSORZIO PRODUTTORI LATTE - SOCIETA' AGRICOLA COOPERATIVA O PIU' BREVEMENTE CENTRALE DEL LATTE DI CESENA | 344 | F.LLI BENELLI S.R.L. |
| 362 | BLUBAI S.R.L. | 63 | CONSORZIO STERRATORI AUTOTRASPORTATORI RAVENNATI SOCIETA' COOPERATIVA CONSORTILE IN SIGLA CON.S.A.R. SOC. COOP. CONS. | 14 | F.LLI MARTINI & C. - S.P.A. |
| 374 | BORDANDINI IGINO & C. - SOCIETA' A RESPONSABILITA' LIMITATA | 316 | CONSORZIO TARGET SINERGIE - SOCIETA' CONSORTILE A R.L. | 433 | F.LLI RIGHINI S.R.L. |
| 182 | BORGWARNER SYSTEMS LUGO S.R.L. | 312 | CONTARINI LEOPOLDO S.R.L. | 116 | F.O.M. INDUSTRIE - S.R.L. |
| 475 | BOURBON OFFSHORE DNT S.R.L. | 469 | COOP134 COOPERATIVA SOCIALE | 498 | FA.IT. ADRIATICA - S.P.A. |
| 52 | BRONCHI HOLDING S.R.L. | 233 | COOPERATIVA AGRICOLA CESENATE SOCIETA' COOPERATIVA AGRICOLA IN ACRONIMO C.A.C. SOC. COOP. AGR. | 210 | FELLINI PATRIZIO S.R.L. [*] |
| 7 | BUNGE ITALIA S.P.A. | 451 | COOPERATIVA FACCHINI RIUNITI SOCIETA' COOPERATIVA IN SIGLA CO.FA.RI. SOC. COOP. | 370 | FERRARI S.R.L. |
| 77 | C.A.F.A.R. SOCIETA' AGRICOLA COOPERATIVA FRA ALLEVATORI ROMAGNOLI | 237 | COOPERATIVA LAVORATORI TRASPORTO RAVENNA C.L.T. SOCIETA' COOPERATIVA A R.L. IN SIGLA C.L.T. SOC. COOP. A R.L. | 11 | FERRETTI S.P.A. |
| 287 | C.E.M. - COOPERATIVA FRA ESERCENTI MACELLAI - SOCIETA' COOPERATIVA | 304 | COOPERATIVA PORTUALE SOC. COOP. | 159 | FERRI - S.P.A. |
| 299 | C.E.M. SERVICE - S.R.L. | 173 | COOPERATIVA PRODUTTORI ROMAGNOLI AVICOLI - CO.P.R.A. - SOCIETA' COOPERATIVA AGRICOLA IN SIGLA CO.P.R.A. SOCIETA' COOPERATIVA AGRICOLA | 292 | FIMAR - S.P.A. |
| 381 | C.I.L.A. CONSORZIO IDRAULICI LATTONIERI AFFINI SOCIETA' COOPERATIVA CONSORTILE PER AZIONI IN SIGLA C.I.L.A. CONSORZIO S.C.P.A. | 359 | COOPERATIVA SOCIALE A.S.S.CO.R. - ASSISTENZA SERVIZI SOCIALI COOPERATIVE RAVENNA - SOCIETA' COOPERATIVA | 49 | FINALPI S.P.A. |
| 430 | C.P.D.A. COOPERATIVA PREPARAZIONI E DISTRIBUZIONE ALIMENTARI SOCI ET A' COOPERATIVA A RESPONSABILITA' LIMITATA CHE POTRA' ESSERE AD OGNI EFFETTO DI LEGGE CHIAMATA C.P.D.A. SOC.COOP.A R.L. | 437 | COOPERATIVA SOCIALE IL CERCHIO SOCIETA' COOPERATIVA IN SIGLA COOPERATIVA SOCIALE IL CERCHIO SOC. COOP. | 47 | FINANZIARIA VALENTINI S.P.A. |
| 289 | C.R.A. CONSORZIO ROMAGNOLO AGRISERVIZI S.R.L. | 178 | COOPERATIVA SOCIALE IN CAMMINO SOCIETA' COOP. ONLUS | 168 | FINAP S.R.L. |
| 302 | C.S.R. CONSORZIO SOCIALE ROMAGNOLO - COOPERATIVA SOCIALE A R.L. | 224 | COOPERATIVA SOCIALE SOL.CO - CONSORZIO DI SOLIDARIETA' E COOPERAZIONE RAVENNA - SOCIETA' COOPERATIVA | 328 | FIORINI INDUSTRIES S.R.L. |
| 13 | C.U.R.A. CONSORZIO UTILITIES RAVENNA SOCIETA' CONSORTILE A RESPONSABILITA' LIMITATA IN FORMA ABBREVIATA C.U.R.A. CONSORZIO UTILITIES RAVENNA S.C.R.L. | | | 150 | FLEXFOR SRL |
| 310 | CABOT ITALIANA S.P.A. | | | 336 | FOCACCIA GROUP S.R.L. |
| 450 | CACEM S.R.L. | | | 65 | FOCCHI S.P.A. [**] |
| 330 | CAD SOCIETA' COOPERATIVA SOCIALE O.N.L.U.S. IN SIGLA CAD SOC. COOP. SOCIALE O.N.L.U.S. | | | 413 | FONDERIA MORINI S.R.L. |
| 313 | CALISESI & BIONDI S.R.L. | | | 301 | FONTANOT S.P.A. |
| 278 | CALZATURIFICIO CASADEI SOCIETA' PER AZIONI O IN FORMA ABBREVIATA CALZATURIFICIO CASADEI S.P.A. | | | 364 | FORMIFICIO ROMAGNOLO - S.P.A. |
| 148 | CAMAC ARTI GRAFICHE S.R.L. | | | 137 | FORMULA SERVIZI SOCIETA' COOPERATIVA |
| 311 | CAMPOMAGGI & CATERINA LUCCHI S.P.A. | | | 320 | FORTECH S.R.L. |
| 236 | CANGIALEONI GROUP S.R.L. | | | 4 | FRANCESCO S.R.L. (Filiere Amadori) |
| 255 | CANGINI BENNE S.R.L. | | | 24 | FRATELLI FERRETTI HOLDING S.R.L. (GRUPPO AEFPE) |
| 204 | CANTIERE DEL PARDO S.P.A. | | | 58 | FRUTTAGEL SOCIETA' COOPERATIVA AGRICOLA PER AZIONI IN SIGLA FRUTTAGEL S.C.P.A. |
| 491 | CANTINA DI FAENZA SOCIETA' AGRICOLA COOPERATIVA , CHE POTRA' ESSERE AD OGNI EFFETTO DI LEGGE INDICATA CANTINA DI FAENZA SOCIETA' COOPERATIVA AGRICOLA | | | 455 | FUGAR PRODUZIONE SPA |
| 216 | CANTINA FORLI' PREDAPPIO SOCIETA' AGRICOLA COOPERATIVA | | | 453 | FURUNO ITALIA S.R.L. |
| 266 | CANTINE TURRINI VALDO & FIGLIO S.P.A. CANTINE TURRINI S.P.A. | | | 416 | G 3 S.R.L. |
| 322 | CARAVANTOURS S.P.A. | | | 23 | G.ECOL. CABLES S.R.L. |
| 488 | CARMI S.P.A. OLEOMECCANICA O IN FORMA ABBREVIATA CARMIS P.A. | | | 391 | GAMMA ARREDAMENTI INTERNATIONAL SOCIETA' PER AZIONI |
| 262 | CAROLI GIOVANNI PRODOTTI PETROLIFERI SRL | | | 281 | GAUDENZI S.R.L. |
| | | | | 354 | GCC SRL |
| | | | | 127 | GEMOS - SOCIETA' COOPERATIVA |
| | | | | 17 | GENERAL CAVI - SOCIETA' PER AZIONI |
| | | | | 397 | GEPLAST COMMUNICATION S.R.L. |
| | | | | 102 | GERANI GROUP S.P.A. |
| | | | | 3 | GESCO SOCIETA' COOPERATIVA AGRICOLA IN BREVE GESCO S.C.A. (Filiere Amadori) |
| | | | | 219 | GESIM S.R.L. |
| | | | | 97 | GGR S.R.L. |
| | | | | 222 | GHETTI MULTISERVICE S.R.L. |
| | | | | 412 | GHIGI 1870 S.P.A. |
| | | | | 431 | GIGACER SPA |
| | | | | 461 | GIGLIOLI PRODUCTION S.R.L. |
| | | | | 213 | GINO RICCI S.R.L. |

LE 500 AZIENDE IN ORDINE ALFABETICO

| | | | | | |
|-----|--|-----|--|-----|---|
| 448 | GIO' MARE S.P.A. | 446 | METE S.P.A. | 445 | RM MULTIMEDIA SRL |
| 471 | GIOVANNI RANDI S.P.A. | 43 | MICOPERI S.P.A. | 37 | ROBERTO BUCCI E C. SPA |
| 254 | GIULIANI ARREDAMENTI SRL | 386 | MINARDI PIUME S.R.L. | 280 | ROBGAS COMMERCIALE S.R.L. |
| 66 | GIUSEPPE ZANOTTI S.P.A. | 298 | MIXER S.P.A. | 170 | ROMAGNA ACQUE - SOCIETA' DELLE FONTI S.P.A. |
| 290 | GOBBI DINO S.R.L. | 51 | MNLG SRL (Sorma Group) | 242 | ROMAGNAUTO S.R.L. |
| 306 | GOBBI FRUTTA - SOCIETA' A RESPONSABILITA' LIMITATA | 472 | MO.CA S.P.A. | 393 | RONCUZZI S.R.L. |
| 171 | GOLD SHOP - S.R.L. | 367 | MOLINO NALDONI S.R.L. | 25 | ROSFIN S.P.A. |
| 490 | GOLDEN BOOKS S.R.L. | 152 | MOLINO SPADONI S.P.A. | 432 | S.A.F. S.R.L. |
| 486 | GOLLINUCCI SRL | 78 | MONDODELVINO S.P.A. | 351 | S.A.R. TRASPORTI SOCIETA' COOPERATIVA PER AZIONI IN SIGLA S.A.R. TRASPORTI SOC. COOP. PA. |
| 203 | GOWAN ITALIA S.R.L. | 357 | MONTEVECCHI QUINTO & FIGLIO S.R.L. | 407 | S.C.E.L.F. SRL |
| 384 | GRAMPELLINI F.LLI - S.P.A. | 346 | MOODS ENERGY S.P.A. | 114 | S.UN. SOCIETA' A RESPONSABILITA' LIMITATA |
| 94 | GRANFRUTTA ZANI SOCIETA' COOPERATIVA AGRICOLA | 56 | MORENO HOLDING GROUP S.P.A. IN SIGLA ANCHE M.H.G. S.P.A. | 113 | S.V.A. S.P.A. |
| 326 | GRESINI RACING S.R.L. | 198 | MOTION S.P.A. | 392 | SAC PETROLI S.R.L. |
| 385 | GREY MER S.R.L. | 494 | MP PROMOTIONS S.R.L. | 423 | SACIM SPA |
| 154 | GRILLO S.P.A. | 124 | MYO S.P.A. | 172 | SAICA FLEX ITALIA S.P.A. |
| 62 | GRUPPO ITALIANO MANGIMI S.P.A. | 425 | NALDI CARPENTERIE S.R.L. | 395 | SAIDA S.R.L. - INDUSTRIA VETRARIA |
| 140 | GRUPPO PRITELLI S.R.L. | 243 | NATURA NUOVA S.P.A. CONSORTILE - SOCIETA' AGRICOLA IN FORMA ABBREVIATA NATURA NUOVA S.P.A. CONSORTILE | 283 | SALCAVI S.P.A. |
| 20 | GRUPPO SOCIETA' GAS RIMINI S.P.A. | 361 | NATURA NUOVA S.R.L. | 464 | SALCAVI TECHNIC S.P.A. |
| 10 | GRUPPO VILLA MARIA S.P.A. O ANCHE G.V.M. S.P.A. | 166 | NAV-SYSTEM S.P.A. | 245 | SAMARCANDA S.P.A. |
| 277 | HAM ITALIA S.R.L. | 151 | NEALCO - SOCIETA' COOPERATIVA A RESP. LIMITATA | 87 | SAMPIERANA S.P.A. |
| 153 | HERA LUCE S.R.L. | 444 | NEOFARMA - SOCIETA' A RESPONSABILITA' LIMITATA IN SIGLA NEOFAR MA - S.R.L. | 414 | SANTA MARIA S.R.L. |
| 318 | HERA SERVIZI ENERGIA S.R.L. | 355 | NERI S.P.A. | 492 | SANTA MONICA - S.P.A. |
| 175 | HIPPOGROUP CESENATE S.P.A. | 131 | NESPAK SPA SOCIETA' GENERALE PER L'IMBALLAGGIO | 9 | SCM GROUP S.P.A. |
| 76 | HORSA S.P.A. | 206 | NEW FACTOR - S.P.A. | 123 | SCRIGNO S.P.A. |
| 34 | I.C.E.L. - INDUSTRIA CONDUTTORI ELETTRICI LUGO - SOCIETA' COOPERATIVA PER AZIONI [*] | 468 | NEW TIME S.P.A. | 72 | SCUDERIA ALPHATAURI S.P.A. |
| 329 | I.V.A.S. INDUSTRIA VERNICI S.P.A. IN BREVE I.V.A.S. S.P.A. | 130 | NEWTON S.R.L. | 379 | SENZANI BREVETTI S.P.A. |
| 408 | ICME S.P.A. | 55 | NOVOMATIC ITALIA S.P.A. | 132 | SERGIO ROSSI SPA |
| 462 | IDRO ZETA S.R.L. | 293 | NRG S.R.L. | 185 | SERIANA 2000 SOCIETA' COOPERATIVA SOCIALE |
| 89 | IDROEXPERT S.P.A. | 382 | NUOVA BASSANI - S.R.L. | 390 | SESVANDERHAVE ITALIA S.R.L. |
| 220 | IGEA CARNI S.R.L. | 179 | NUOVA C.L.A.R. S.R.L. | 86 | SETRAMAR SPA |
| 325 | IL CIGNO - COOPERATIVA SOCIALE SOCIETA' COOPERATIVA A RESPONSABILITA' LIMITATA | 426 | NUOVA RABBI PLAST - S.R.L. | 119 | SI COMPUTER S.P.A. |
| 273 | IL MELOGRANO S.R.L. | 309 | OIKOS S.P.A. | 297 | SICA S.P.A. |
| 442 | IMPRESA COROMANO S.R.L. | 44 | OLITALIA S.R.L. ABBREV. ANCHE IN OLIT S.R.L. O O.IT S.R.L. | 232 | SICIS S.R.L. |
| 48 | INDEL B S.P.A. | 202 | ONDAPLAST - S.P.A. | 267 | SIDAC SPA |
| 112 | INDUSTRIAL WEAR SRL [*] | 286 | ONDULATI DEL SAVIO - S.R.L. | 211 | SIDERMEC S.P.A. |
| 105 | INFIA S.R.L. | 40 | OPTIMA S.P.A. | 447 | SILVER 1 S.R.L. |
| 169 | INGETEAM S.R.L. | 186 | OR.VA. S.R.L. | 120 | SIRIO S.P.A. |
| 115 | INOX MARE SRL | 406 | ORGANIZZAZIONE PRODUTTORI CEREALI SOC. CONS. A R.L. | 230 | SIRIUS S.P.A. |
| 394 | IPERCONAD SAN BIAGIO SRL | 478 | ORIGINAL PARQUET S.P.A. | 38 | SIRON SRL |
| 398 | IPM S.R.L. | 111 | ORION ENGINEERED CARBONS S.R.L. | 411 | SMEV S.R.L. |
| 482 | IRCI S.P.A. | 315 | OROGEL FRESCO SOCIETA' COOPERATIVA AGRICOLA IN SIGLA A.C.O.F. SOCIETA' COOPERATIVA AGRICOLA | 300 | SODIFER - S.R.L. |
| 208 | IRIZAR ITALIA S.R.L. | 31 | OROGEL SOCIETA' COOPERATIVA AGRICOLA IN SIGLA A.C.O. SOCIETA' COOPERATIVA AGRICOLA | 358 | SOCIETA' AGRICOLA LIBERELLE I S.R.L. |
| 473 | ISOLCASA S.R.L. | 239 | OSPEDALI PRIVATI FORLI' S.P.A. | 332 | SOCIETA' AGRICOLA MEDRINA S.R.L. |
| 160 | ISOLFIN S.P.A. | 307 | PI. 2000 S.R.L. | 405 | SOCIETA' AGRICOLA RICCARDO S.R.L. |
| 324 | ISOLTEMA S.P.A. | 434 | PAESANI - S.R.L. | 133 | SOCIETA' COOPERATIVA BRACCANTI RIMINESE |
| 143 | ISTITUTO SCIENTIFICO ROMAGNOLO PER LO STUDIO E LA CURA DEI TUMORI (I.R.S.T.) S.R.L. | 402 | PAGLIERANI S.R.L. | 479 | SOCIETA' ESERCIZIO RIMORCHI E SALVATAGGI - S.E.R.S. S.R.L. |
| 79 | ITALCAMEL TRAVEL AGENCY - S.R.L. | 183 | PANFERTIL SPA | 100 | SOCIETA' PER AZIONI CURTI-COSTRUZIONI MECCANICHE |
| 279 | ITALFRUTTA S.R.L. | 93 | PARESA S.P.A. | 235 | SOGLIANO AMBIENTE S.P.A. |
| 91 | ITALIANA CARBURANTI S.R.L. | 165 | PARTECIPAZIONI S.P.A. | 341 | SOL ET SALUS S.P.A. |
| 263 | ITERMAR SOCIETA' A RESPONSABILITA' LIMITATA O, IN FORMA ABBREVIATA, ITERMAR S.R.L. | 138 | PEMPACORER SOCIETA' COOPERATIVA CONSORTILE AGRICOLA | 467 | SORIT SOCIETA' SERVIZI E RISCOSSIONI ITALIA S.P.A. IN SIGLA: SORIT S.P.A. |
| 256 | ITWAY S.P.A. | 252 | PESARESI GIUSEPPE S.P.A. [**] | 285 | SPADOR S.R.L. |
| 234 | JINGOLD S.P.A. | 438 | PET VILLAGE S.R.L. | 121 | START ROMAGNA S.P.A. |
| 181 | JULIAN FASHION S.R.L., IN BREVE DENOMINATA ANCHE J.F. S.R.L. | 353 | PETROLIFERA VALCONCA SOCIETA' A RESPONSABILITA' LIMITATA | 122 | SUBA SEEDS COMPANY S.P.A. |
| 241 | KASTAMONU ITALIA S.P.A. | 194 | PETROLTECNICA - SOCIETA' PER AZIONI | 378 | SUECOSANPROSPERO SPA |
| 335 | KRONA KOBLENZ S.P.A. | 265 | PHOTOSI' S.P.A. | 106 | SURGITAL S.P.A. |
| 174 | KVERNELAND GROUP RAVENNA S.R.L. | 457 | PICIESE ELETTRONICA S.R.L. | 258 | SUSY MIX S.R.L. |
| 157 | KWS ITALIA - SOCIETA' PER AZIONI | 136 | PIOLANTI S.R.L. | 389 | SYNLAB MED S.R.L. |
| 109 | L.F. - S.P.A. | 212 | PLASTISAVIO S.P.A. | 15 | T & M HOLDING S.P.A. (Gruppo Teddy) |
| 294 | LA CART S.R.L. | 107 | PLT ENERGIA S.R.L. [**] | 30 | TAMPIERI FINANCIAL GROUP S.P.A. |
| 98 | LA CESENATE CONSERVE ALIMENTARI S.P.A. [*] | 303 | POLO AUTOTRASPORTI - SOCIETA' COOPERATIVA IN SIGLA POLO AUTOTRASP. ORTI SOC. COOP. | 209 | TARGET 2000 S.P.A. |
| 481 | LA COMMERCIALE AGRICOLA DI BILLI GIOVANNI S.P.A. | 22 | POLTRONESOFA' S.P.A. | 363 | TECHNIPES S.R.L. |
| 247 | LA FABBRICA SPA | 396 | PONZI S.R.L. | 12 | TECHNOGYM S.P.A. |
| 261 | LA FERRAMENTA S.R.L. | 164 | PORTO INTERMODALE RAVENNA S.P.A. S.A.PI.R. | 474 | TECNOLOG ITALIA SOCIETA' A RESPONSABILITA' LIMITATA |
| 146 | LA GALVANINA SOCIETA' PER AZIONI O IN FORMA ABBREVIATA LA GALVANINA S.P.A. | 387 | PRAGMAGEST S.P.A. | 415 | TECO S.R.L. |
| 145 | LA PETROLIFERA ITALO RUMENA SPA | 375 | PRATI - S.P.A. | 317 | TEDALDI - S.R.L. |
| 184 | LAEMA SRL | 487 | PRATI S.R.L. | 480 | TELECO S.P.A. |
| 126 | LAVORAZIONE SOCIALE VINACCE DI MODENA - SOCIETA' COOPERATIVA AGRICOLA | 163 | PRINK S.P.A. | 218 | TEMA SINERGIE SPA |
| 269 | LE ROMAGNOLE SOCIETA' COOPERATIVA AGRICOLA PER AZIONI IN SIGLA LE ROMAGNOLE SOC.COOP. AGRICOLA PA. | 189 | PRODUTTORI PATATE RAVENNA SOCIETA' COOPERATIVA AGRICOLA OPPURE ANCHE BREVEMENTE PRO.P.A.R. SOC. COOP. AGRICOLA | 139 | TERRABUSI HOLDING S.R.L. |
| 440 | LEONI & CASADIO GROUP S.R.L. | 167 | PROMAU S.R.L. | 59 | TERRE CEVICO - GRUPPO CENTRO VINICOLO COOPERATIVO ROMAGNOLO SOCIETA' COOPERATIVA AGRICOLA |
| 419 | LIFE365 ITALY S.P.A. | 268 | PUCCI SRL | 421 | TOP AUTOMAZIONI S.R.L. |
| 199 | LINEABLU' S.R.L. | 352 | PULZONI AUTOFORLI' S.R.L. | 61 | TOZZI HOLDING S.R.L. |
| 147 | LIVIA TELLUS ROMAGNA HOLDING S.P.A. | 217 | QUICK S.P.A. | 53 | TOZZI SUD S.P.A. [*] |
| 380 | LOG-IT SOCIETA' COOPERATIVA | 96 | R.B. HOLDING S.R.L. | 18 | TREVI - FINANZIARIA INDUSTRIALE S.P.A. |
| 404 | LUGHESE UTENSILERIA E MACCHINE S.R.L. | 497 | RAFAR MULTISERVICE SOCIETA' COOPERATIVA | 371 | TREVIDEA S.R.L. |
| 454 | LUGO TERMINAL S.P.A. | 68 | RAM HOLDING S.R.L. | 1 | UNIEURO S.P.A. |
| 92 | M.B. MANGIMI S.P.A. | 499 | RANA DIVING S.P.A. | 16 | UNIGRA' SRL |
| 99 | M.D.A. S.R.L. | 103 | RAVENNA HOLDING S.P.A. | 246 | UNIVERSAL PACK S.R.L. |
| 333 | M.T. S.R.L. | 319 | RAVENNA SERVIZI INDUSTRIALI SOCIETA' CONSORTILE PER AZIONI O, IN FORMA ABBREVIATA, RSI S.C.P.A. | 117 | UPL ITALIA S.R.L. |
| 42 | MA.GE.MA. SOCIETA' AGRICOLA COOPERATIVA | 466 | RC EXIMPORT - S.R.L. | 484 | URBINATI S.R.L. |
| 427 | MAC PORT MACCHINE OPERATRICI PORTUALI S.R.L. | 460 | RENATO LUSA S.R.L. | 250 | VALLI S.P.A. |
| 104 | MADEL S.P.A. | 291 | REN-AUTO S.R.L. | 295 | VALPHARMA INTERNATIONAL S.P.A. |
| 129 | MAESTRI S.P.A. | 418 | RETE LOGISTICA AGROINDUSTRIALE S.R.L. O IN SIGLA R.L.A. S.R.L. | 377 | VEICOLI INDUSTRIALI PIVA S.R.L. IN SIGLA V.I.P. S.R.L. |
| 45 | MAGGIOLI S.P.A. | 435 | RICCI PIETRO S.R.L. | 156 | VEM SISTEMI S.P.A. |
| 314 | MAIE S.P.A. | 257 | RICCI S.R.L. FORNITURE ALIMENTARI | 276 | VERNOCCHIZERO S.R.L. |
| 238 | MALATESTA VIAGGI SRL | 225 | RIGHI ELETTROSERVIZI S.P.A. | 340 | VETOQUINOL ITALIA S.R.L. |
| 196 | MANUZZI IMPORT-EXPORT - S.R.L. | 39 | RIMINI CONGRESSI S.R.L. | 458 | VF VENIERI S.P.A. |
| 417 | MARCAR S.R.L. | 282 | RIMINI HOLDING S.P.A. | 158 | VICI & C. S.P.A. |
| 64 | MARINI S.P.A. | 110 | RIPRO-COOP SOCIETA' COOPERATIVA AGRICOLA | 187 | VIOCAR S.P.A. |
| 2 | MARR S.P.A. | | | 465 | VM SISTEMI S.P.A. |
| 383 | MASTERWOOD S.P.A. | | | 227 | VOSSLÖH SISTEMI S.R.L. |
| 376 | METALCAVI S.R.L. | | | 321 | VOSSLÖH-SCHWABE ITALIA S.P.A. |
| 108 | METALSIDER S.P.A. | | | 90 | VULCAFLEX SPA |



 **CONAD**

SEMPRE VICINI A VOI

Insieme alle nostre comunità, presenti nei nostri territori.



COMMERCianti INDIPENDENTI ASSOCIATI

SOCIETÀ COOPERATIVA

ASSOCIATA  **CONAD**

Commercianti Indipendenti Associati - Conad Via dei Mercanti 3 - Forlì

www.pwc.com/it

Legal

Tax

Audit

Actuarial

Consulting

Deals

Strategy

Innovation

Digital

Technology

Capital Markets

L'obiettivo di PwC è quello di creare fiducia nella società e risolvere problematiche importanti.

PwC accompagna da sempre le aziende italiane nel loro processo di crescita aiutandole ad affrontare i temi di business più attuali e le sfide più complesse.

Risk

Accounting
Advisory


pwc